

**Общество  
с ограниченной  
ответственностью  
«КТЖ Финанс»**

Финансовая отчетность и аудиторское  
заключение независимого аудитора  
за 2019 год

# ООО «КТЖ ФИНАНС»

## СОДЕРЖАНИЕ

---

	<b>Страница</b>
ЗАЯВЛЕНИЕ РУКОВОДСТВА ОБ ОТВЕТСТВЕННОСТИ ЗА ПОДГОТОВКУ И УТВЕРЖДЕНИЕ ФИНАНСОВОЙ ОТЧЕТНОСТИ ЗА 2019 ГОД	1
АУДИТОРСКОЕ ЗАКЛЮЧЕНИЕ НЕЗАВИСИМОГО АУДИТОРА	2-5
ФИНАНСОВАЯ ОТЧЕТНОСТЬ ЗА 2019 ГОД:	
Отчет о прибылях и убытках и прочем совокупном доходе	6
Отчет о финансовом положении	7
Отчет об изменениях в собственном капитале	8
Отчет о движении денежных средств	9
Примечания к финансовой отчетности	10-28

**ЗАЯВЛЕНИЕ РУКОВОДСТВА ОБ ОТВЕТСТВЕННОСТИ ЗА ПОДГОТОВКУ И  
УТВЕРЖДЕНИЕ ФИНАНСОВОЙ ОТЧЕТНОСТИ  
ЗА 2019 ГОД**

---

Руководство отвечает за подготовку финансовой отчетности, достоверно отражающей финансовое положение Общества с ограниченной ответственностью «КТЖ Финанс» (далее – «Общество») по состоянию на 31 декабря 2019 года, а также результаты его деятельности, движение денежных средств и изменения в собственном капитале за 2019 год в соответствии с Международными стандартами финансовой отчетности (далее – «МСФО»).

При подготовке финансовой отчетности руководство несет ответственность за:


- обеспечение правильного выбора и применение принципов учетной политики;
- представление информации, в т.ч. данных об учетной политике, в форме, обеспечивающей уместность, достоверность, сопоставимость и понятность такой информации;
- раскрытие дополнительной информации в случаях, когда выполнения требований МСФО оказывается недостаточно для понимания пользователями отчетности того воздействия, которое те или иные сделки, а также прочие события или условия оказывают на финансовое положение и финансовые результаты деятельности Общества;
- оценку способности Общества продолжать деятельность в обозримом будущем.

Руководство также несет ответственность за:

- разработку, внедрение и поддержание эффективной и надежной системы внутреннего контроля;
- ведение учета в форме, позволяющей раскрыть и объяснить сделки, а также предоставить на любую дату информацию достаточной точности о финансовом положении Общества и обеспечить соответствие финансовой отчетности требованиям МСФО;
- ведение бухгалтерского учета в соответствии с законодательством и стандартами бухгалтерского учета Российской Федерации;
- принятие всех разумно возможных мер по обеспечению сохранности активов Общества; и
- выявление и предотвращение фактов финансовых и прочих злоупотреблений.


Финансовая отчетность ООО «КТЖ Финанс» за 2019 год была утверждена руководством 17 февраля 2020 года.

От имени руководства Общества:

  
**Лесная Л. В.**  
Директор  
ООО «ТКС-Управление»,  
Управляющий ООО «КТЖ Финанс»

17 февраля 2020 года



  
**Мадан Е.Н.**  
Главный бухгалтер  
ООО «ТКС», Бухгалтерской  
организации ООО «КТЖ Финанс»

## **АУДИТОРСКОЕ ЗАКЛЮЧЕНИЕ НЕЗАВИСИМОГО АУДИТОРА**

Участникам Общества с ограниченной ответственностью «КТЖ Финанс»

### **Мнение**

Мы провели аудит финансовой отчетности Общества с ограниченной ответственностью «КТЖ Финанс» (далее – «Общество»), состоящей из отчета о финансовом положении по состоянию на 31 декабря 2019 года, отчета о прибылях и убытках и прочем совокупном доходе, отчета об изменениях в капитале и отчета о движении денежных средств за 2019 год, а также примечаний к финансовой отчетности, включая краткий обзор основных положений учетной политики.

По нашему мнению, прилагаемая финансовая отчетность отражает достоверно во всех существенных аспектах финансовое положение Общества по состоянию на 31 декабря 2019 года, а также его финансовые результаты и движение денежных средств за 2019 год в соответствии с Международными стандартами финансовой отчетности (далее – «МСФО»).

### **Основание для выражения мнения**

Мы провели аудит в соответствии с Международными стандартами аудита (далее – «МСА»). Наши обязанности в соответствии с этими стандартами указаны в разделе «*Ответственность аудитора за аудит финансовой отчетности*» нашего заключения. Мы независимы по отношению к Обществу в соответствии с *Кодексом этики профессиональных бухгалтеров Совета по международным стандартам этики для бухгалтеров* (далее – «Кодекс») и этическими требованиями, применимыми к аудиту финансовой отчетности в Российской Федерации. Нами также выполнены прочие этические обязанности, установленные этими требованиями и Кодексом. Мы полагаем, что получили достаточные и надлежащие аудиторские доказательства для выражения мнения.

### **Ключевые вопросы аудита**

Ключевые вопросы аудита – это вопросы, которые, согласно нашему профессиональному суждению, были наиболее значимыми для аудита финансовой отчетности за отчетный период. Эти вопросы рассматривались в контексте нашего аудита финансовой отчетности в целом и при формировании нашего мнения об этой отчетности. Мы не выражаем отдельного мнения по этим вопросам.

**Оценка ожидаемых кредитных убытков по займам выданным**

По состоянию на 31 декабря 2019 года баланс выданных займов связанным сторонам составил 14,993,410 тыс. рублей (31 декабря 2018 года: 14,989,868 тыс. рублей) (Примечание 11).

В соответствии с требованиями МСФО (IFRS) 9 «Финансовые инструменты», Общество должно учитывать финансовые активы за вычетом ожидаемых кредитных убытков. Более подробная информация представлена в Примечании 4.6 и 5.1 финансовой отчетности.

Мы считаем, что данный вопрос является ключевым вопросом для целей нашего аудита, ввиду того, что займы выданные составляют 99% от совокупных активов Общества, и эффект ожидаемых кредитных убытков на финансовую отчетность Общества может быть существенным. Кроме того, оценка ожидаемых кредитных убытков в отношении выданных займов требует значительных суждений от руководства Общества, в частности, оценки вероятности дефолта заемщиков, а также величины убытка при дефолте. Эти оценки основаны как на анализе исторических данных, так и на ожиданиях Общества в отношении будущего погашения займов, что подразумевает субъективность и неопределенность оценок.

Для целей проверки наличия обесценения выданных займов мы провели следующие аудиторские процедуры:

- мы получили понимание процессов Общества по созданию резерва под обесценение финансовых активов и проанализировали методологию оценки ожидаемых кредитных убытков, в отношении финансовых активов, разработанную руководством Общества;
- мы проверили входные данные и разумность допущений, используемых при оценке, в том числе уровень кредитного риска, вероятность дефолта, правильность распределения активов по стадиям ожидаемых кредитных убытков, заложенных в расчет резерва по обесценению финансовых активов. Проверка входных данных основывалась, в том числе на анализе общедоступных кредитных рейтингов Группы АО «НК КТЖ», в которую входят компании-заемщики;
- для определения того, увеличился ли значительно кредитный риск с момента первоначального признания финансовых активов, мы провели сверку фактических поступлений процентов за отчетный период с графиком платежей;
- мы также получили промежуточную финансовую отчетность заемщиков за девять месяцев 2019 года и удостоверились в том, что по данным отчетностей отсутствуют индикаторы значительного увеличения кредитного риска.

**Прочая информация**

Руководство отвечает за прочую информацию. Прочая информация представляет собой информацию в ежеквартальном отчете, за исключением финансовой отчетности и нашего аудиторского заключения по ней. Мы предполагаем, что отчет за 1 квартал 2020 года будет предоставлен нам после даты данного аудиторского заключения.

Наше мнение о финансовой отчетности не распространяется на прочую информацию, и мы не будем выражать какой-либо формы уверенности по данной информации.

В связи с проведением аудита финансовой отчетности мы обязаны ознакомиться с прочей информацией, когда она будет нам предоставлена. В ходе ознакомления мы рассматриваем прочую информацию на предмет существенных несоответствий

финансовой отчетности знаниям, полученным нами в ходе аудита, а также иных возможных существенных искажений.

Если при ознакомлении с отчетом за 1 квартал 2020 года мы придем к выводу, что прочая информация в нем существенно искажена, мы обязаны проинформировать об этом лиц, отвечающих за корпоративное управление.

### **Ответственность руководства и лиц, отвечающих за корпоративное управление, за финансовую отчетность**

Руководство несет ответственность за подготовку и достоверное представление финансовой отчетности в соответствии с МСФО и за систему внутреннего контроля, которую руководство считает необходимой для подготовки финансовой отчетности, не содержащей существенных искажений вследствие недобросовестных действий или ошибок.

При подготовке финансовой отчетности руководство несет ответственность за оценку способности Общества непрерывно продолжать деятельность, за раскрытие в соответствующих случаях сведений, относящихся к непрерывности деятельности, и за составление отчетности на основе допущения о непрерывности деятельности, за исключением случаев, когда руководство намеревается ликвидировать Общество, прекратить его деятельность или когда у руководства отсутствует практическая альтернатива ликвидации или прекращению деятельности Общества.

Лица, отвечающие за корпоративное управление, несут ответственность за надзор за подготовкой финансовой отчетности Общества.

### **Ответственность аудитора за аудит финансовой отчетности**

Наша цель состоит в получении разумной уверенности, что финансовая отчетность не содержит существенных искажений вследствие недобросовестных действий или ошибок, и в выпуске аудиторского заключения, содержащего наше мнение. Разумная уверенность – это высокая степень уверенности, но она не гарантирует, что аудит, проведенный в соответствии с МСА, всегда выявит существенные искажения при их наличии. Искажения могут быть результатом недобросовестных действий или ошибок и считаются существенными, если можно обоснованно предположить, что в отдельности или в совокупности они могут повлиять на экономические решения пользователей, принимаемые на основе финансовой отчетности.

В рамках аудита, проводимого в соответствии с МСА, мы применяем профессиональное суждение и сохраняем профессиональный скептицизм на протяжении всего аудита. Кроме того, мы:


- выявляем и оцениваем риски существенного искажения финансовой отчетности вследствие недобросовестных действий или ошибок; разрабатываем и проводим аудиторские процедуры в ответ на эти риски; получаем аудиторские доказательства, достаточные и надлежащие для выражения нашего мнения. Риск необнаружения существенного искажения в результате недобросовестных действий выше, чем риск необнаружения существенного искажения в результате ошибки, так как недобросовестные действия могут включать сговор, подлог, умышленный пропуск, искаженное представление информации или действия в обход действующей системы внутреннего контроля;
- получаем понимание внутренних контролей, значимых для аудита, с целью разработки аудиторских процедур, соответствующих обстоятельствам, но не с целью выражения мнения об эффективности системы внутреннего контроля Общества;
- оцениваем надлежащий характер применяемой учетной политики и обоснованность бухгалтерских оценок и соответствующего раскрытия информации, подготовленного руководством;

- делаем вывод о правомерности применения руководством допущения о непрерывности деятельности, а на основании полученных аудиторских доказательств – вывод о наличии существенной неопределенности в связи с событиями или условиями, в результате которых могут возникнуть значительные сомнения в способности Общества непрерывно продолжать деятельность. Если мы приходим к выводу о наличии существенной неопределенности, мы должны в нашем аудиторском заключении привлечь внимание к соответствующему раскрытию информации в финансовой отчетности или, в случае ненадлежащего раскрытия, модифицировать мнение. Наши выводы основываются на аудиторских доказательствах, полученных до даты аудиторского заключения. Однако, будущие события или условия могут привести к утрате Обществом способности непрерывно продолжать деятельность;
- проводим оценку представления финансовой отчетности в целом, ее структуры и содержания, включая раскрытие информации, а также обеспечения достоверности представления лежащих в ее основе операций и событий.

Мы информируем лиц, отвечающих за корпоративное управление, о запланированном объеме и сроках аудита, а также о существенных проблемах, выявленных в ходе аудита, в том числе о значительных недостатках системы внутреннего контроля.

Мы также предоставляем лицам, отвечающим за корпоративное управление, заявление о соблюдении нами всех применимых этических требований в отношении аудиторской независимости и информируем их обо всех вопросах, которые можно обоснованно считать влияющими на независимость аудитора, а в необходимых случаях – о принятых мерах предосторожности.

Из числа вопросов, о которых мы проинформировали лиц, отвечающих за корпоративное управление, мы определяем вопросы, которые были наиболее значимыми для аудита финансовой отчетности за текущий период и, следовательно, являются ключевыми вопросами аудита. Мы описываем эти вопросы в нашем аудиторском заключении, кроме случаев, когда публичное раскрытие информации об этих вопросах запрещено законом или нормативным актом или когда в крайне редких случаях мы приходим к выводу о том, что информация о каком-либо вопросе не должна быть сообщена в нашем заключении, так как можно обоснованно предположить, что отрицательные последствия сообщения такой информации превысят общественно значимую пользу от ее сообщения.

  
Хасанов Ринат Алфатович,  
руководитель задания

17 февраля 2020 года



Компания: ООО «КТЖ Финанс»

Основной государственный регистрационный номер:  
1177746116415

Свидетельство о внесении записи в ЕГРЮЛ:  
№ 1177746116415, выдано 08.02.2017 г.  
Межрайонной Инспекцией ФНС №46 по г. Москва.

Место нахождения: 119435, Россия, г. Москва,  
Большой Саввинский переулок, д.10, стр. 2А

Аудиторская организация: АО «Делойт и Туш СНГ»

Свидетельство о государственной регистрации  
№ 018.482, выдано Московской регистрационной  
палатой 30.10.1992 г.

Основной государственный регистрационный номер:  
1027700425444

Свидетельство о внесении записи в ЕГРЮЛ:  
серия 77 № 004840299, выдано 13.11.2002 г.  
Межрайонной Инспекцией МНС России № 39  
по г. Москва.

Член саморегулируемой организации аудиторов  
Ассоциации «Содружество», ОГРН 12006020384.

**ООО «КТЖ ФИНАНС»**

**ОТЧЕТ О ПРИБЫЛЯХ И УБЫТКАХ И ПРОЧЕМ СОВОКУПНОМ ДОХОДЕ  
ЗА 2019 ГОД**

*(в тысячах российских рублей, если не указано иное)*

	Примечания	2019 год	2018 год
Процентные доходы от выданных займов	6	1,544,836	1,495,798
Процентные расходы по облигациям	7	(1,333,189)	(1,326,445)
Расходы по созданию резервов под обесценение финансовых активов		<u>(15,629)</u>	<u>(45)</u>
<b>Чистый процентный доход</b>		<b>196,018</b>	<b>169,308</b>
Прочие финансовые доходы (нетто)	8	397	1,898
Прочие расходы	9	(16,468)	(16,960)
Прибыль/(убыток) от курсовой разницы (нетто)		<u>3,547</u>	<u>(4,328)</u>
<b>Прибыль до налогообложения</b>		<b>183,494</b>	<b>149,918</b>
Расходы по налогу на прибыль	10	<u>(149,369)</u>	<u>(147,881)</u>
<b>Прибыль за год</b>		<b>34,125</b>	<b>2,037</b>
<b>Прочий совокупный (расход)/ доход за вычетом налога на прибыль</b>			
<i>Статьи, не подлежащие последующей реклассификации в прибыли или убытки</i>			
Курсовые разницы от пересчета в валюту представления отчетности		<u>(3,528)</u>	<u>4,318</u>
<b>Итого совокупный доход за год</b>		<b><u>30,597</u></b>	<b><u>6,355</u></b>



**ООО «КТЖ ФИНАНС»**

**ОТЧЕТ О ФИНАНСОВОМ ПОЛОЖЕНИИ ПО СОСТОЯНИЮ**

**НА 31 ДЕКАБРЯ 2019 ГОДА**

*(в тысячах российских рублей, если не указано иное)*

	Примечания	31 декабря 2019 года	31 декабря 2018 года
<b>Активы</b>			
<i>Долгосрочные активы</i>			
Займы выданные	11	14,893,218	14,888,669
Отложенные налоговые активы		9,728	6,531
<b>Итого долгосрочные активы</b>		<b>14,902,946</b>	<b>14,895,200</b>
<i>Краткосрочные активы</i>			
Торговая и прочая дебиторская задолженность		2,047	1,706
Займы выданные	11	100,192	101,199
Предоплата в бюджет по налогу на прибыль		7,749	7,465
Денежные средства и их эквиваленты		99,267	51,933
<b>Итого краткосрочные активы</b>		<b>209,255</b>	<b>162,303</b>
<b>Итого активы</b>		<b>15,112,201</b>	<b>15,057,503</b>
<b>Собственный капитал и обязательства</b>			
<i>Капитал и резервы</i>			
Уставный капитал	12	123,872	123,872
Резерв по пересчету в валюту представления отчетности	12	1,127	4,655
Накопленный дефицит	12	(29,951)	(64,076)
<b>Итого собственный капитал</b>		<b>95,048</b>	<b>64,451</b>
<i>Долгосрочные обязательства</i>			
Облигации	13	14,941,853	14,921,314
<b>Итого долгосрочные обязательства</b>		<b>14,941,853</b>	<b>14,921,314</b>
<i>Краткосрочные обязательства</i>			
Торговая и прочая кредиторская задолженность		-	188
Облигации	13	75,300	71,550
<b>Итого краткосрочные обязательства</b>		<b>75,300</b>	<b>71,738</b>
<b>Итого обязательства</b>		<b>15,017,153</b>	<b>14,993,052</b>
<b>Итого собственный капитал и обязательства</b>		<b>15,112,201</b>	<b>15,057,503</b>

**ООО «КТЖ ФИНАНС»**

**ОТЧЕТ ОБ ИЗМЕНЕНИЯХ В СОБСТВЕННОМ КАПИТАЛЕ  
ЗА 2019 ГОД**

*(в тысячах российских рублей, если не указано иное)*

	Примечания	Уставный капитал	Резерв по пересчету в валюту представления отчетности	Накопленный дефицит	Итого капитал
<b>1 января 2018 года</b>		<b>123,872</b>	<b>337</b>	<b>(66,113)</b>	<b>58,096</b>
Прибыль за год		-	-	2,037	2,037
Прочий совокупный доход за год		-	4,318	-	4,318
<b>31 декабря 2018 года</b>		<b>123,872</b>	<b>4,655</b>	<b>(64,076)</b>	<b>64,451</b>
Прибыль за год		-	-	34,125	34,125
Прочий совокупный расход за год		-	(3,528)	-	(3,528)
<b>31 декабря 2019 года</b>		<b>123,872</b>	<b>1,127</b>	<b>(29,951)</b>	<b>95,048</b>

**ООО «КТЖ ФИНАНС»**

**ОТЧЕТ О ДВИЖЕНИИ ДЕНЕЖНЫХ СРЕДСТВ  
ЗА 2019 ГОД**

*(в тысячах российских рублей, если не указано иное)*

	Приме- чания	2019 год	2018 год
<b>Движение денежных средств от операционной деятельности</b>			
<b>Прибыль до налогообложения за год</b>		<b>183,494</b>	<b>149,918</b>
Корректировки:			
(Прибыль)/убыток от курсовой разницы (нетто)		(3,547)	4,328
Процентные доходы от выданных займов	6	(1,544,836)	(1,495,798)
Процентные расходы по облигациям	7	1,333,189	1,326,445
Прочие финансовые доходы (нетто)	8	(397)	(1,898)
Расходы по созданию резервов под обесценение финансовых активов		15,629	45
Изменения оборотного капитала:			
(Увеличение) / уменьшение торговой и прочей дебиторской задолженности		(341)	828
(Уменьшение) / увеличение торговой и прочей кредиторской задолженности		(188)	167
<b>Денежные средства, использованные в операционной деятельности</b>		<b>(16,997)</b>	<b>(15,965)</b>
Проценты полученные, за вычетом налога, удержанного у источника		1,373,584	1,332,507
Проценты уплаченные		(1,308,900)	(1,308,900)
Налог на прибыль (уплаченный) / возмещенный		(282)	24,490
<b>Чистые денежные средства, полученные от / (использованные в) операционной деятельности</b>		<b>47,405</b>	<b>32,132</b>
Чистое увеличение денежных средств и их эквивалентов		47,405	32,132
<b>Денежные средства и их эквиваленты на начало года</b>		<b>51,933</b>	<b>20,679</b>
Влияние изменений курса иностранной валюты на остатки денежных средств в иностранной валюте		(71)	(878)
<b>Денежные средства и их эквиваленты на конец года</b>		<b>99,267</b>	<b>51,933</b>

**ПРИМЕЧАНИЯ К ФИНАНСОВОЙ ОТЧЕТНОСТИ ЗА 2019 ГОД**  
**(в тысячах российских рублей, если не указано иное)**

---

**1. ОБЩАЯ ИНФОРМАЦИЯ**

ООО «КТЖ Финанс» (далее – «Общество») является обществом с ограниченной ответственностью, зарегистрированным в Российской Федерации (далее – «РФ») в соответствии с её законодательством в феврале 2017 года.

Общество является коммерческой организацией. Целью и предметом деятельности Общества является осуществление эмиссии облигаций в целях финансирования проектов и деятельности участников Общества.

Общество вправе осуществлять следующие виды деятельности:

1. финансовое, денежное посредничество;
2. эмиссионная деятельность;
3. предоставление займов, ссуд;
4. капиталовложения в ценные бумаги, недвижимость;
5. инвестиционная деятельность;
6. посреднические услуги.

Зарегистрированный офис Общества располагается по адресу: 119435, Российская Федерация, г. Москва, Большой Саввинский пер., д. 10, стр. 2А.

Учредителями Общества являются:

1. Акционерное общество «Национальная компания «Казахстан Темир Жолы», обладающая долей в 62.16 % от уставного капитала ООО «КТЖ Финанс».
2. Акционерное общество «КТЖ – Грузовые перевозки», обладающая долей в 10.09 % от уставного капитала ООО «КТЖ Финанс».
3. Акционерное общество «Казтемиртранс», обладающая долей в 27.75% от уставного капитала ООО «КТЖ Финанс».

Единоличным исполнительным органом Общества является управляющая компания в лице ООО «ТКС – Управление» (далее – «Управляющая компания»). Передача полномочий единоличного исполнительного органа управляющей компании осуществлена на основании Протокола общего собрания участников №01/01/2017 KTZ Finance от 28 марта 2017 года и договора о передаче полномочий единоличного исполнительного органа б/н от 29 марта 2017 года.

Ведение бухгалтерского учета передано специализированной организации ООО «ТКС» на основании договора об оказании услуг по ведению бухгалтерского и налогового учета б/н от 22 февраля 2017 года.

Конечным бенефициаром ООО «КТЖ Финанс» является Республика Казахстан в лице Акционерного общества «Фонд национального благосостояния «Самрук-Казына».

Настоящая финансовая отчетность была утверждена 17 февраля 2020 года директором ООО «ТКС-Управление» управляющей компании ООО «КТЖ Финанс».

**2. ПРИНЦИП СООТВЕТСТВИЯ**

Финансовая отчетность Общества составлена в соответствии с Международными стандартами финансовой отчетности (далее – «МСФО»).

**ПРИМЕЧАНИЯ К ФИНАНСОВОЙ ОТЧЕТНОСТИ ЗА 2019 ГОД**  
**(в тысячах российских рублей, если не указано иное)**

---

**3. НОВЫЕ И ПЕРЕСМОТРЕННЫЕ МЕЖДУНАРОДНЫЕ СТАНДАРТЫ ФИНАНСОВОЙ ОТЧЕТНОСТИ, НЕ ВСТУПИВШИЕ В СИЛУ**

Общество не применяло следующие новые и пересмотренные МСФО, выпущенные, но еще не вступившие в силу:

- МСФО (IFRS) 17 «Договоры страхования»;
- МСФО (IFRS) 10 и МСФО (IAS) 28 (поправки) «Продажа или передача активов между инвестором и его ассоциированной организацией или в рамках совместного предприятия»;
- Поправки к МСФО (IFRS) 3 «Определение бизнеса»;
- Поправки к МСФО (IAS) 1 и МСФО (IAS) 8 «Определение существенности»;
- Поправки к МСФО (IAS) 1 (в рамках проекта по формированию Ежегодных улучшений МСФО циклов 2010-2012 гг.) «Классификация обязательств в качестве краткосрочных и долгосрочных»;
- Поправки к МСФО (IFRS) 9, МСФО (IAS) 39 и МСФО (IFRS) 7 «Реформация базовой процентной ставки»;
- Концептуальные основы. Поправки к ссылкам на «Концептуальные основы» в стандартах МСФО.

Руководство не ожидает, что принятие перечисленных выше стандартов окажет существенное влияние на финансовую отчетность Общества в будущих периодах.

**4. ОСНОВНЫЕ ПРИНЦИПЫ УЧЕТНОЙ ПОЛИТИКИ**

**4.1. Основы подготовки**

Данная финансовая отчетность была подготовлена исходя из допущения, что Общество будет продолжать деятельность в обозримом будущем.

Данная финансовая отчетность подготовлена в соответствии с принципами учета по исторической стоимости.

Историческая стоимость обычно определяется на основе справедливой стоимости вознаграждения, переданного в обмен на товары и услуги.

Справедливая стоимость отражает цену, которая была бы получена при продаже актива или уплачена при передаче обязательства в рамках обычной сделки между участниками рынка на дату оценки, независимо от того, является ли такая цена непосредственно наблюдаемой или полученной расчетным путем с использованием другой методики оценки. При оценке справедливой стоимости актива или обязательства, Общество учитывает характеристики актива или обязательства, если участники рынка учитывали бы такие характеристики при формировании цены актива или обязательства на дату оценки. Для проведения оценки по справедливой стоимости и/или раскрытия информации в отношении оценки справедливой стоимости, справедливая стоимость в данной финансовой отчетности определяется вышеуказанным способом.

Кроме того, для целей подготовки финансовой отчетности, оценка справедливой стоимости классифицируется на основании иерархии справедливой стоимости (Уровень 1, 2 или 3). Уровни соответствуют возможности прямого определения справедливой стоимости на основе рыночных данных и отражают значимость исходных данных, использованных при оценке справедливой стоимости в целом:

- исходные данные Уровня 1 представляют собой не требующие корректировок котировки на активных рынках идентичных активов или обязательств, к которым Общество имеет доступ на дату оценки;
- исходные данные Уровня 2, не являются котировками, определенными для Уровня 1, но которые наблюдаемы на рынке для актива или обязательства либо напрямую, либо косвенно; и
- исходные данные Уровня 3 представляют собой ненаблюдаемые исходные данные по активу или обязательству.

**ПРИМЕЧАНИЯ К ФИНАНСОВОЙ ОТЧЕТНОСТИ ЗА 2019 ГОД**  
**(в тысячах российских рублей, если не указано иное)**

Общество, зарегистрированное на территории РФ, ведет бухгалтерский учет в соответствии с российскими стандартами бухгалтерского учета (далее – «РСБУ»). Настоящая финансовая отчетность была подготовлена на основе данных бухгалтерского учета Общества, скорректированных соответствующим образом с целью приведения в соответствие с МСФО.

**Функциональная валюта и валюта представления.** Статьи финансовой отчетности предприятия измеряются в валюте основной экономической среды, в которой предприятие функционирует («функциональная валюта»). Функциональная валюта Общества – казахстанский тенге («тенге»).

Данная финансовая отчетность представлена в тысячах российских рублей, все значения округлены до целых тысяч рублей, если не указано иное. Руководство полагает, что российский рубль является наиболее удобной валютой представления для пользователей данной финансовой отчетности.

Пересчет в валюту представления отчетности выполняется следующим образом:

- все активы и обязательства переводятся по обменному курсу на дату представления соответствующего отчета о финансовом положении;
- все доходы и расходы в отчете о прибылях и убытках и прочем совокупном доходе переводятся по среднему обменному курсу за соответствующий период;
- статьи капитала оцениваются по исторической стоимости и пересчитываются по обменному курсу на дату операции;
- все возникшие курсовые разницы признаются как отдельный компонент в прочем совокупном доходе.

Общество использовало следующие курсы для пересчета:

	<b>31 декабря 2019 года</b>	<b>31 декабря 2018 года</b>
Курс на дату, руб./ тенге	0.1622	0.1806
Средний курс за год, руб./тенге	0.1687	0.1819

**Взаимозачет.** Финансовый актив и финансовое обязательство зачитываются, и в отчете о финансовом положении отражается сальдированная сумма, только если Общество имеет юридически закрепленное право осуществить зачет признанных в балансе сумм и намеревается либо произвести зачет по сальдированной сумме, либо реализовать актив и исполнить обязательство одновременно. Доходы и расходы не взаимозачитываются в отчете о прибылях или убытках, за исключением случаев, когда это требуется или разрешается стандартом бухгалтерского учета или соответствующей интерпретацией, при этом такие случаи отдельно раскрываются в учетной политике Общества.

Основные положения учетной политики приведены ниже.

#### **4.2. Признание доходов**

##### **Процентные доходы**

Процентные доходы по финансовым активам признаются, если вероятность получения Обществом экономической выгоды высока и величина доходов может быть достоверно оценена. Процентные доходы рассчитываются исходя из балансовой стоимости финансового актива (без учета процентов) и эффективной процентной ставки (далее – «ЭПС»), которая рассчитывается так, чтобы обеспечить дисконтирование ожидаемых будущих денежных поступлений в течение ожидаемого срока до погашения финансового актива до его балансовой стоимости на момент признания.

**ПРИМЕЧАНИЯ К ФИНАНСОВОЙ ОТЧЕТНОСТИ ЗА 2019 ГОД  
(в тысячах российских рублей, если не указано иное)****4.3. Иностранная валюта**

При подготовке финансовой отчетности Общества операции в валютах, отличающихся от функциональной валюты («иностранные валюты»), отражаются по обменному курсу на дату операции. Денежные статьи, выраженные в иностранных валютах, пересчитываются по соответствующему валютному курсу на дату составления отчетности. Неденежные статьи, отраженные по исторической стоимости, выраженной в иностранной валюте, не пересчитываются.

Курсовые разницы по денежным статьям, возникающие в результате изменения курсов валют, отражаются в прибылях и убытках в периоде их возникновения.

Ниже приведены обменные курсы на конец года, использованные Обществом:

	<b>31 декабря 2019 года</b>	<b>31 декабря 2018 года</b>
тенге/ долл. США	382.59	384.20
тенге/ евро	429.00	439.37
тенге/ руб.	6.16	5.52

**4.4. Затраты, инициированные участниками**

Затраты, решения по которым инициируются участниками/Конечным бенефициаром Общества и имеющие протокольное и/или директивное поручения, рассматриваются Обществом как распределения в пользу участников.

Распределение отражается как обязательство и вычитается из суммы капитала в периоде, в котором оно было инициировано участниками. Если ожидается, что между моментом инициирования затрат и ожидаемым понесением затрат пройдет значительный период времени, обязательство признается как приведенная стоимость ожидаемых денежных оттоков, связанных с понесением затрат. В последующем данное обязательство учитывается по амортизируемой стоимости с отражением процентов, рассчитанных по методу эффективной ставки, на финансовые расходы. При этом фактическое понесение затрат учитывается как актив в пользу участника. При передаче готового актива участникам обязательство перед участниками погашается.

**4.5. Налогообложение**

Расходы по налогу на прибыль представляют собой сумму текущего и отложенного налога.

**Текущий налог на прибыль**

Сумма текущего налога определяется исходя из величины налогооблагаемой прибыли за год. Прибыль до налогообложения отличается от прибыли, отраженной в отчете о прибылях и убытках и прочем совокупном доходе из-за статей доходов или расходов, подлежащих налогообложению или вычету для целей налогообложения в другие отчетные периоды, а также статей, не подлежащих налогообложению или вычету для целей налогообложения. Обязательства по текущему налогу на прибыль рассчитываются с использованием ставок налогообложения, введенных законодательством в действие до окончания отчетного периода.

**Отложенный налог на прибыль**

Отложенный налог на прибыль признается в отношении временных разниц между балансовой стоимостью активов и обязательств, отраженных в финансовой отчетности, и соответствующими данными налогового учета, используемыми при расчете налогооблагаемой прибыли. Отложенные налоговые обязательства, как правило, отражаются с учетом всех облагаемых временных разниц. Отложенные налоговые активы отражаются с учетом всех вычитаемых временных разниц при условии высокой вероятности наличия в будущем налогооблагаемой прибыли для использования этих временных разниц. Налоговые активы и обязательства не отражаются в финансовой отчетности, если временные разницы возникают вследствие первоначального признания активов и обязательств в рамках сделок (кроме сделок по объединению бизнеса), которые не влияют ни на налогооблагаемую, ни на бухгалтерскую прибыль. Кроме того, отложенные налоговые обязательства не отражаются в финансовой отчетности, если временные разницы возникают в результате первоначального признания гудвила.

**ПРИМЕЧАНИЯ К ФИНАНСОВОЙ ОТЧЕТНОСТИ ЗА 2019 ГОД  
(в тысячах российских рублей, если не указано иное)**

---

Балансовая стоимость отложенных налоговых активов пересматривается на конец каждого отчетного периода и уменьшается, если вероятность наличия в будущем налогооблагаемой прибыли, достаточной для полного или частичного использования этих активов, более не является высокой.

Отложенные налоговые активы и обязательства по налогу на прибыль рассчитываются с использованием ставок налогообложения (а также положений налогового законодательства), которые были утверждены или практически утверждены законодательством на отчетную дату и, как предполагается, будут действовать в период реализации налогового актива или погашения обязательства.

Оценка отложенных налоговых обязательств и активов отражает налоговые последствия намерений Общества (по состоянию на конец отчетного периода) в отношении способов возмещения или погашения балансовой стоимости активов и обязательств.

***Текущий и отложенный налог на прибыль за год***

Текущий налог и отложенный налог на прибыль признаются в прибылях или убытках, кроме случаев, когда они относятся к статьям, напрямую отражаемым в составе прочего совокупного дохода или собственного капитала. В этом случае текущие и отложенные налоги также признаются в прочем совокупном доходе или напрямую в капитале соответственно. В случае, когда текущий или отложенный налог возникает в результате первоначального учета сделки по объединению бизнеса, налоговый эффект отражается при учете этих сделок.

**4.6. Финансовые инструменты**

Финансовые активы и финансовые обязательства признаются, когда Общество становится стороной договорных отношений по соответствующему финансовому инструменту.

Финансовые активы и финансовые обязательства первоначально оцениваются по справедливой стоимости. Транзакционные издержки, напрямую связанные с приобретением или выпуском финансовых активов и финансовых обязательств (кроме финансовых активов и финансовых обязательств, отражаемых по справедливой стоимости через прибыли и убытки), соответственно увеличивают или уменьшают справедливую стоимость финансовых активов или финансовых обязательств при первоначальном признании. Транзакционные издержки, напрямую относящиеся к приобретению финансовых активов или финансовых обязательств, отражаемых по справедливой стоимости через прибыли и убытки, относятся непосредственно на прибыль или убыток.

**Финансовые активы**

Все признанные в учете финансовые активы после первоначального признания должны оцениваться по амортизированной либо по справедливой стоимости в соответствии с бизнес-моделью организации для управления финансовыми активами и характеристиками предусмотренных договорами денежных потоков. По состоянию на отчетные даты у Общества были только финансовые активы, учитываемые по амортизированной стоимости.

***Амортизированная стоимость и метод эффективной процентной ставки***

Метод эффективной процентной ставки используется для расчета амортизированной стоимости долгового инструмента и распределения процентных доходов на соответствующий период. Эффективная процентная ставка – это ставка дисконтирования ожидаемых будущих денежных поступлений (включая все полученные или сделанные платежи по долговому инструменту, являющиеся неотъемлемой частью эффективной ставки процента, затраты по оформлению сделки и прочие премии или дисконты) на ожидаемый срок до погашения долгового инструмента или (если применимо) на более короткий срок до балансовой стоимости на момент принятия долгового инструмента к учету.

Амортизированная стоимость финансового актива представляет собой сумму оценки при первоначальном признании за вычетом основных выплат, плюс совокупная амортизация с использованием метода эффективной процентной ставки любой разницы между начальной суммой признания и суммой погашения, скорректированная на оценочные резервы по ожидаемым кредитным убыткам. С другой стороны, валовая балансовая стоимость финансового актива представляет собой амортизированную стоимость финансового актива до корректировки на любые оценочные резервы по ожидаемым кредитным убыткам.



**ПРИМЕЧАНИЯ К ФИНАНСОВОЙ ОТЧЕТНОСТИ ЗА 2019 ГОД**  
**(в тысячах российских рублей, если не указано иное)**

---

Процентный доход рассчитывается с использованием метода эффективной процентной ставки, за исключением краткосрочной дебиторской задолженности, когда эффект от дисконтирования является несущественным.

**Обесценение финансовых активов**

Общество признает оценочные резервы по ожидаемым кредитным убыткам в отношении инвестиций в долговые инструменты, учитываемые по амортизированной стоимости, торговой и прочей дебиторской задолженности. Сумма ожидаемого кредитного убытка (далее – «ОКУ») обновляется на каждую отчетную дату для целей отражения изменений в кредитном риске с момента первоначального признания соответствующего финансового актива.

Общество всегда признает кредитные убытки, ожидаемые за весь срок действия финансового инструмента, для торговой и прочей дебиторской задолженности. ОКУ по этим финансовым инструментам определяется на основании истории кредитных убытков Общества, скорректированной на специфические для дебитора факторы, общую экономическую ситуацию и оценку как текущих, так и прогнозируемых обстоятельств на отчетную дату, включая временную стоимость денег, где это необходимо.

Для всех остальных финансовых инструментов Общество признает кредитные убытки, ожидаемые за весь срок действия финансового инструмента, в случае значительного увеличения кредитного риска по инструменту с момента его первоначального признания. Если, с другой стороны, кредитный риск по финансовому инструменту не возрос существенно с момента первоначального признания, Общество определяет оценочный резерв по такому финансовому инструменту в размере, равном величине кредитных убытков, ожидаемых в течение последующих 12 месяцев. Оценка необходимости признания ОКУ за весь срок действия финансового инструмента основывается на значительном увеличении вероятности или риска дефолта, произошедшего с момента первоначального признания, а не на доказательствах обесценения финансового актива на отчетную дату или при фактическом дефолте.

ОКУ за весь срок действия финансового инструмента представляет собой ожидаемые кредитные убытки, которые возникают вследствие всех возможных случаев неисполнения обязательств по инструменту в течение срока его действия. Кредитные убытки, ожидаемые в течение последующих 12 месяцев, представляет собой ожидаемые кредитные убытки, которые возникают вследствие случаев неисполнения обязательств по инструменту, могущих возникнуть в течение 12 месяцев после отчетной даты.

Измерение ожидаемых кредитных убытков является функцией вероятности дефолта и суммы потерь при дефолте. Оценка вероятности дефолта и потерь при дефолте основана на исторических данных, скорректированных на прогнозную информацию.

**Прекращение признания финансовых активов**

Общество прекращает признание финансовых активов только в случае прекращения договорных прав по ним на денежные потоки или в случае передачи финансового актива и соответствующих рисков и выгод другой стороне. При списании финансового актива, учитываемого по амортизированной стоимости, разница между балансовой стоимостью актива и суммой полученного и причитающегося к получению вознаграждения относится на прибыль или убыток.

**Финансовые обязательства**

Все финансовые обязательства впоследствии оцениваются либо по амортизированной стоимости с использованием метода эффективной ставки процента, либо по справедливой стоимости через прибыли и убытки. По состоянию на отчетные даты у Общества были только финансовые обязательства, учитываемые по амортизированной стоимости.

**ПРИМЕЧАНИЯ К ФИНАНСОВОЙ ОТЧЕТНОСТИ ЗА 2019 ГОД  
(в тысячах российских рублей, если не указано иное)**

---

**Финансовые обязательства, оцениваемые по амортизированной стоимости**

Финансовые обязательства, которые не являются (1) условными обязательствами покупателя при объединении бизнеса, (2) удерживаемыми для торговли или (3), классифицированными как ССЧПУ, впоследствии оцениваются по амортизированной стоимости с использованием метода эффективной процентной ставки. Метод эффективной процентной ставки используется для расчета амортизированной стоимости финансового обязательства и распределения процентных расходов на соответствующий период. Эффективная процентная ставка – это ставка дисконтирования ожидаемых будущих денежных выплат (включая все полученные или сделанные платежи по финансовому обязательству, являющиеся неотъемлемой частью эффективной ставки процента, затраты по оформлению сделки и прочие премии или дисконты) на ожидаемый срок до погашения долгового инструмента или (если применимо) на более короткий срок до балансовой стоимости на момент принятия долгового инструмента к учету.

**Прекращение признания финансовых обязательств**

Общество прекращает признание финансовых обязательств только в случае их погашения, аннулирования или истечения срока требования по ним. Разница между балансовой стоимостью финансового обязательства, признание которого прекращается, и уплаченным или причитающимся к уплате вознаграждением признается в прибыли или убытке.

**4.7. Эффект от применения новых стандартов и поправок**

Общество применило все Международные стандарты финансовой отчетности и Интерпретации, выпущенные Комитетом по Международным стандартам финансовой отчетности и Комитетом по интерпретациям международных стандартов финансовой отчетности, являющиеся обязательными для применения при составлении отчетности в отношении годовых отчетных периодов, начинающихся с 1 января 2019 года.

Применение вышеуказанных стандартов и поправок не оказало существенного влияния на финансовое положение, результаты деятельности и движение денежных средств Общества.

**5. СУЩЕСТВЕННЫЕ ДОПУЩЕНИЯ И ИСТОЧНИКИ НЕОПРЕДЕЛЕННОСТИ В ОЦЕНКАХ**

В процессе применения учетной политики Общества, руководство должно делать суждения, оценки и допущения в отношении балансовой стоимости активов и обязательств, которые не являются очевидными из других источников. Оценочные значения и лежащие в их основе допущения формируются исходя из прошлого опыта и прочих факторов, которые считаются уместными в конкретных обстоятельствах. Фактические результаты могут отличаться от данных оценок.

Оценки и связанные с ними допущения регулярно пересматриваются. Изменения в оценках отражаются в том периоде, в котором оценка была пересмотрена, если изменение влияет только на этот период, либо в том периоде, в котором оценка была пересмотрена, и в будущих периодах, если изменение влияет как на текущие, так и на будущие периоды.

**5.1. Основные источники неопределенности в оценках**

Ниже приведены основные допущения относительно будущего и другие основные источники неопределенности в оценках на конец отчетного периода, которые с большой долей вероятности могут приводить к существенным корректировкам балансовой стоимости активов и обязательств в течение следующего финансового года.

**Обесценение выданных займов**

Общество регулярно проводит оценку имеющейся задолженности по займам на предмет обесценения. Резервы Общества под обесценение займов создаются для признания ожидаемых кредитных убытков в его портфеле займов.

**ПРИМЕЧАНИЯ К ФИНАНСОВОЙ ОТЧЕТНОСТИ ЗА 2019 ГОД**  
**(в тысячах российских рублей, если не указано иное)**

Резервы под обесценение займов основаны на оценках вероятности дефолта и ожидаемых убытках при дефолте. Вероятность дефолта является ключевым входящим сигналом в измерении уровня кредитных потерь. Вероятность дефолта – это оценка на заданном временном горизонте, расчет которой включает исторические данные, предположения и ожидания будущих условий. Убыток при дефолте: это оценка убытков, возникающих при дефолте. Он основан на разнице между денежными потоками, причитающимися по договору, и теми, которые кредитор ожидал бы получить, с учетом денежных потоков от обеспечения и интегральных кредитных улучшений.

Резервы под обесценение финансовых активов в финансовой отчетности определяются на основе существующих экономических и политических условий. Общество не в состоянии предсказать, какие изменения произойдут в Республике Казахстан, и какое влияние эти изменения могут иметь на адекватность резервов под обесценение финансовых активов в будущие периоды.

По состоянию на 31 декабря 2019 и 2018 годов валовая балансовая стоимость выданных займов составляла 15,042,385 и 15,023,214 тыс. рублей, соответственно. Резерв под обесценение на 31 декабря 2019 и 2018 годов составил 48,975 и 33,346 тыс. рублей, соответственно.

**6. ПРОЦЕНТНЫЕ ДОХОДЫ ОТ ВЫДАННЫХ ЗАЙМОВ**

	<u>2019 год</u>	<u>2018 год</u>
Процентный доход по займам, выданным связанным сторонам	1,524,658	1,477,500
Амортизация полученной комиссии по выданным займам	20,178	18,298
<b>Итого</b>	<b><u>1,544,836</u></b>	<b><u>1,495,798</u></b>

**7. ПРОЦЕНТНЫЕ РАСХОДЫ ПО ОБЛИГАЦИЯМ**

	<u>2019 год</u>	<u>2018 год</u>
Процентные расходы по облигациям	1,312,650	1,312,200
Амортизация расходов на выпуск облигаций	20,539	14,245
<b>Итого</b>	<b><u>1,333,189</u></b>	<b><u>1,326,445</u></b>

**8. ПРОЧИЕ ФИНАНСОВЫЕ ДОХОДЫ (НЕТТО)**

	<u>2019 год</u>	<u>2018 год</u>
Процентный доход по банковским депозитам	397	1,898
<b>Итого</b>	<b><u>397</u></b>	<b><u>1,898</u></b>

**9. ПРОЧИЕ РАСХОДЫ**

	<u>2019 год</u>	<u>2018 год</u>
Услуги по управлению и бухгалтерскому сопровождению	9,000	12,479
Консультационные услуги	3,927	-
Услуги банка	696	562
Прочие	2,845	3,919
<b>Итого</b>	<b><u>16,468</u></b>	<b><u>16,960</u></b>

**ПРИМЕЧАНИЯ К ФИНАНСОВОЙ ОТЧЕТНОСТИ ЗА 2019 ГОД**  
**(в тысячах российских рублей, если не указано иное)**
**10. НАЛОГ НА ПРИБЫЛЬ**

Общество производит расчеты по налогу на прибыль за текущий период на основании данных налогового учета, осуществляемого в соответствии с требованиями налогового законодательства РФ, где Общество осуществляет свою деятельность, которые могут отличаться от МСФО.

В связи с тем, что некоторые виды расходов не учитываются для целей налогообложения, а также ввиду наличия необлагаемого налогом дохода у Общества возникают определенные постоянные налоговые разницы.

Отложенный налог отражает чистый налоговый эффект от временных разниц между учетной стоимостью активов и обязательств в целях финансовой отчетности и суммой, определяемой в целях налогообложения. Временные разницы, имеющиеся на 31 декабря 2019 года, в основном, связаны с различными методами/сроками учета доходов и расходов в налоговом и бухгалтерском учете, а также с разницей между бухгалтерской и налоговой стоимостью некоторых активов и обязательств.

Налоговая ставка, используемая для сверки эффективной ставки с прибылью, приведенной ниже, составляет 20% от налогооблагаемой прибыли к уплате юридическими лицами в РФ в соответствии с налоговым законодательством в этой юрисдикции.

**Налог на прибыль, отраженный в прибылях и убытках**

	<b>2019 год</b>	<b>2018 год</b>
<b>Налог на прибыль</b>		
Расход по текущему налогу на прибыль	(39,976)	(30,045)
Расход по налогу, удержанному у источника выплаты с процентных доходов	(152,566)	(147,750)
Зачет части исчисленного налога на прибыль за счет налога, удержанного у источника выплаты с процентных доходов	39,976	30,045
Использование отложенного налогового актива	3,197	(131)
<b>Итого расход по налогу на прибыль</b>	<b><u>(149,369)</u></b>	<b><u>(147,881)</u></b>

	<b>2019 год</b>	<b>2018 год</b>
<b>Прибыль до налогообложения</b>	<b><u>183,494</u></b>	<b><u>149,918</u></b>
Налог на прибыль, рассчитанный по ставке 20%	(36,699)	(29,984)
Прочие корректировки	(80)	(192)
Расход по налогу, удержанному у источника выплаты с процентных доходов	(152,566)	(147,750)
Зачет части исчисленного налога на прибыль за счет налога, удержанного у источника выплаты с процентных доходов	39,976	30,045
<b>Налог на прибыль, отраженный в прибылях и убытках</b>	<b><u>(149,369)</u></b>	<b><u>(147,881)</u></b>

В 2019 году Общество воспользовалось правом зачета исчисленного налога на прибыль за счет налога, удержанного и уплаченного с процентных доходов по займам, выданным иностранным компаниям: АО «КТЖ – Грузовые перевозки» и АО «Казтемиртранс» (согласно статье 311 НК РФ, а также Конвенции между Правительством РФ и Правительством Республики Казахстан от 18 октября 1996 года «Об устранении двойного налогообложения и предотвращении уклонения от уплаты налогов на доход и капитал»):

	<b>2019 год</b>	<b>2018 год</b>
<b>Начисленные проценты по займам выданным из них:</b>	<b>1,524,658</b>	<b>1,477,500</b>
фактически получены в периоде	1,525,664	1,477,500
налог с процентов полученных, удержанный иностранными компаниями-заемщиками по ставке 10%	152,566	147,750
Использовано для зачета исчисленного налога на прибыль	(39,976)	(30,045)
<b>Итого налог с процентов полученных, удержанный иностранными компаниями-заемщиками по ставке 10%, за вычетом использованного для зачета исчисленного налога на прибыль</b>	<b><u>112,590</u></b>	<b><u>117,705</u></b>

**ПРИМЕЧАНИЯ К ФИНАНСОВОЙ ОТЧЕТНОСТИ ЗА 2019 ГОД**  
**(в тысячах российских рублей, если не указано иное)**

Согласно этой конвенции, применяется пониженная ставка налога на доход с источника в иностранном государстве, которая для Общества составляет 10%. Следовательно, при выплате процентного дохода в сторону Общества, АО «КТЖ – Грузовые перевозки» и АО «Казтемиртранс», являясь в этом случае налоговыми агентами, удерживают с Общества налог с доходов и перечисляют его в налоговые органы Республики Казахстан. Общество в свою очередь имеет право на возможность зачета суммы налога, аналогичного налогу на прибыль организаций, уплаченной российской организацией (удержанной с доходов российской организации) в иностранном государстве.

Зачет производится при условии представления налогоплательщиком документа, подтверждающего уплату (удержание) налога за пределами Российской Федерации: для налогов, уплаченных самой организацией, – заверенного налоговым органом соответствующего иностранного государства, а для налогов, удержанных в соответствии с законодательством иностранных государств или международным договором налоговыми агентами, – подтверждения налогового агента.

В случае превышения предельной суммы зачета (максимально возможная сумма к зачету, не превышающая сумму налога на прибыль, исчисленную в соответствии с российским законодательством) над фактически уплаченной в иностранном государстве суммой налога зачет предоставляется на всю сумму налога. То есть сумма налога на прибыль, исчисленная согласно положениям российского налогового законодательства, уменьшается на сумму фактически уплаченного за границей аналогичного налога, что будет составлять сумму налога на прибыль, подлежащую уплате в Российской Федерации. Если сумма налога, фактически уплаченная с доходов за границей, превышает предельную сумму зачета, то сумма налога на прибыль в Российской Федерации уменьшается только на исчисленную предельную сумму зачета.

**11. ЗАЙМЫ ВЫДАННЫЕ**

	<b>31 декабря 2019 года</b>	<b>31 декабря 2018 года</b>
<b><i>Займы, учитываемые по амортизированной стоимости</i></b>		
Займы связанным сторонам	15,100,192	15,101,199
Несамортизированная часть комиссии	(57,807)	(77,985)
Резерв под обесценение	(48,975)	(33,346)
<b>Итого</b>	<b>14,993,410</b>	<b>14,989,868</b>
Краткосрочная часть	100,192	101,199
Долгосрочная часть	14,893,218	14,888,669
<b>Итого</b>	<b>14,993,410</b>	<b>14,989,868</b>

Начисленные проценты на 31 декабря 2019 года отражаются в составе краткосрочных активов по строке «Займы выданные» отчета о финансовом положении – 100,192 тыс. рублей (31 декабря 2018 года: 101,199 тыс. рублей).

Информация о движении резерва под обесценение за 2019 год представлена ниже:

	<b>Стадия 1 Кредитные убытки, ожидаемые в пределах 12 месяцев</b>	<b>Итого</b>
<b>Резерв под обесценение по состоянию на 31 декабря 2018 года</b>	<b>33,346</b>	<b>33,346</b>
Изменения в сумме резерва - Увеличение	15,629	15,629
<b>Резерв под обесценение по состоянию на 31 декабря 2019 года</b>	<b>48,975</b>	<b>48,975</b>

**ПРИМЕЧАНИЯ К ФИНАНСОВОЙ ОТЧЕТНОСТИ ЗА 2019 ГОД**  
**(в тысячах российских рублей, если не указано иное)**

Информация о движении резерва под обесценение за 2018 год представлена ниже:

	<b>Стадия 1 Кредитные убытки, ожидаемые в пределах 12 месяцев</b>	<b>Итого</b>
<b>Резерв под обесценение по состоянию на 1 января 2018 года</b>	<b>33,305</b>	<b>33,305</b>
Изменения в сумме резерва - Увеличение	41	41
<b>Резерв под обесценение по состоянию на 31 декабря 2018 года</b>	<b>33,346</b>	<b>33,346</b>

**Заем, выданный АО «Казтемиртранс»**

В июне 2017 года Общество выдало заем связанной стороне АО «Казтемиртранс» на рефинансирование займа, предоставленного АО «Казтемиртранс» (далее – «Заемщик 1») другой организацией, на приобретение грузовых вагонов, а также в оставшейся части – на финансирование деятельности Заемщика 1, в размере 11/15 от номинальной стоимости размещенных ранее облигаций (Примечание 13), на сумму 11,000,000 тыс. рублей, с датой погашения – 1 июня 2022 года под 9.85% годовых. Заем номинирован в рублях и не обеспечен. Выплата процентов по займу осуществляется раз в полгода за 3 рабочих дня до даты выплаты процентов по облигациям, либо в более раннюю дату, предварительно согласованную Сторонами, за вычетом подоходного налога у источника выплаты с доходов нерезидента в соответствии с Налоговым кодексом Республики Казахстан. Валюта платежа – рубли.

1 августа 2019 года, согласно заключенному дополнительному соглашению к договору займа с АО «Казтемиртранс» от 20 июня 2017 года, процентная ставка была увеличена с 9.85% до 10.6% на период с 1 августа до 31 декабря 2019 года. С 1 января 2020 года процентная ставка по предоставленным займам составит 9.85%.

При выдаче займа с АО «Казтемиртранс» было удержано вознаграждение за предоставление, в размере 77,088 тыс. рублей, которое дисконтируется по эффективной ставке 10.03%, эффект на процентные доходы Общества раскрыт в Примечании 6. Данное вознаграждение было учтено при определении первоначальной стоимости займа, так как является неотъемлемой частью договора, соответственно, сумма выданного займа в отчете о финансовом положении отражена за вычетом несамортизированной части данной комиссии.

Сумма несамортизированного остатка на 31 декабря 2019 года составляет 42,391 тыс. рублей (31 декабря 2018 года: 57,190 тыс. рублей).

**Заем, выданный АО «КТЖ-Грузовые перевозки»**

В июне 2017 года Общество выдало заем связанной стороне АО «КТЖ-Грузовые перевозки» на рефинансирование займа, предоставленного АО «КТЖ-Грузовые перевозки» (далее – «Заемщик 2») другой организацией на приобретение локомотивов, а также на финансирование деятельности Заемщика 2, в размере 4/15 от номинальной стоимости размещенных ранее облигаций (Примечание 13), на сумму 4,000,000 тыс. рублей, с датой погашения – 1 июня 2022 года под 9.85% годовых. Заем номинирован в рублях и не обеспечен. Выплата процентов по займу осуществляется раз в полгода за 3 рабочих дня до даты выплаты процентов по облигациям, либо в более раннюю дату, предварительно согласованную сторонами, за вычетом подоходного налога у источника выплаты с доходов нерезидента в соответствии с Налоговым кодексом Республики Казахстан. Валюта платежа – рубли.

**ПРИМЕЧАНИЯ К ФИНАНСОВОЙ ОТЧЕТНОСТИ ЗА 2019 ГОД**  
**(в тысячах российских рублей, если не указано иное)**

1 августа 2019 года, согласно заключенному дополнительному соглашению к договору займа с АО «КТЖ – Грузовые перевозки» от 19 июня 2017 года, процентная ставка была увеличена с 9.85% до 10.6% на период с 1 августа до 31 декабря 2019 года. С 1 января 2020 года процентная ставка по предоставленным займам составит 9.85%.

При выдаче займа с АО «КТЖ-Грузовые перевозки» было удержано вознаграждение за предоставление, в размере 28,032 тыс. рублей, которое дисконтируется по эффективной ставке 10.03%, эффект на процентные доходы Общества раскрыт в Примечании 6. Данное вознаграждение было учтено при определении первоначальной стоимости займа, так как является неотъемлемой частью договора, соответственно, сумма выданного займа в отчете о финансовом положении отражена за вычетом несамортизированной части данной комиссии.

Сумма несамортизированного остатка на 31 декабря 2019 года составляет 15,416 тыс. рублей (31 декабря 2018 года: 20,795 тыс. рублей).

**12. СОБСТВЕННЫЙ КАПИТАЛ**

	<b>31 декабря 2019 года</b>	<b>31 декабря 2018 года</b>
Уставный капитал	123,872	123,872
Резерв по пересчету в валюту представления отчетности	1,127	4,655
Накопленный дефицит	<u>(29,951)</u>	<u>(64,076)</u>
<b>Итого</b>	<b><u>95,048</u></b>	<b><u>64,451</u></b>

**13. ОБЛИГАЦИИ**

В июне 2017 года Общество разместило документарные процентные неконвертируемые облигации на предъявителя серии 01 на сумму 15,000,000 тыс. рублей номинальной стоимостью 1,000 рублей каждая, в количестве 15,000,000 штук, размещаемые путем открытой подписки. Срок обращения ценных бумаг составляет 1,820 дней, ставка купона – 8.75% годовых. Выплата процентов производится два раза в год на 182-й день купонного периода (с даты размещения).

Исполнение обязательств по облигациям настоящего выпуска обеспечивается поручительством, выданным АО «НК «КТЖ», в размере 15,000,000 тыс. рублей и совокупного купонного дохода по облигациям.

Средства от размещения облигаций были направлены на выдачу займов связанным сторонам АО «КТЖ-Грузовые перевозки» и АО «Казтемиртранс».

Балансовая стоимость облигаций, выпущенных и размещенных Обществом, составила:

	<b>31 декабря 2019 года</b>	<b>31 декабря 2018 года</b>	<b>Эффективная процентная ставка</b>	<b>Срок погашения</b>
Серия 01 – номинальная стоимость	15,000,000	15,000,000	9.13%	7 июня 2022 года
Серия 01 – несамортизированный остаток расходов на выпуск облигаций	<u>(58,147)</u>	<u>(78,686)</u>		
<b>Итого</b>	<b><u>14,941,853</u></b>	<b><u>14,921,314</u></b>		

Начисленные проценты на 31 декабря 2019 года отражаются в составе краткосрочных обязательств по строке «Облигации» отчета о финансовом положении – 75,300 тыс. рублей (31 декабря 2018 года: 71,550 тыс. рублей).

**ПРИМЕЧАНИЯ К ФИНАНСОВОЙ ОТЧЕТНОСТИ ЗА 2019 ГОД**  
**(в тысячах российских рублей, если не указано иное)**
**Движение обязательств, обусловленных финансовой деятельностью**

В таблице ниже представлены изменения обязательств в результате финансовой деятельности, включая изменения, обусловленные денежными потоками, так и изменения, не связанные с денежными потоками. Обязательства, обусловленные финансовой деятельностью, это те обязательства, денежные потоки от которых в отчете о движении денежных средств были или будущие денежные потоки будут классифицированы как денежные потоки от финансовой деятельности.

	<b>31 декабря 2018 года</b>	<b>Денежные потоки от финан- совой деятельности (i)</b>	<b>Прочие изменения (ii)</b>	<b>Корректи- ровка на аморти- зацию расходов на выпуск облигаций</b>	<b>31 декабря 2019 года</b>
Облигации	14,992,864	-	3,750	20,539	15,017,153
<b>Итого</b>	<b>14,992,864</b>	<b>-</b>	<b>3,750</b>	<b>20,539</b>	<b>15,017,153</b>

(i) Денежные потоки от выпущенных облигаций составляют чистую сумму поступлений и выплат по заемным средствам в отчете о движении денежных средств.

(ii) Прочие изменения включают проценты начисленные и платежи по процентам, нетто.

	<b>1 января 2018 года</b>	<b>Денежные потоки от финан- совой деятельности (i)</b>	<b>Прочие изменения (ii)</b>	<b>Корректи- ровка на аморти- зацию расходов на выпуск облигаций</b>	<b>31 декабря 2018 года</b>
Облигации	14,975,319	-	3,300	14,245	14,992,864
<b>Итого</b>	<b>14,975,319</b>	<b>-</b>	<b>3,300</b>	<b>14,245</b>	<b>14,992,864</b>

(i) Денежные потоки от выпущенных облигаций составляют чистую сумму поступлений и выплат по заемным средствам в отчете о движении денежных средств.

(ii) Прочие изменения включают проценты начисленные и платежи по процентам, нетто.

**14. ФИНАНСОВЫЕ ИНСТРУМЕНТЫ**

Основные финансовые инструменты Общества включают займы, выданные связанным сторонам, выпущенные долговые ценные бумаги (облигации), денежные средства, а также торговую дебиторскую и торговую кредиторскую задолженность. Основными рисками по финансовым инструментам Общества являются риски, связанные с процентными ставками, изменением курса иностранных валют, и кредитные риски. Общество также контролирует риски ликвидности, возникающие по всем финансовым инструментам.

**14.1. Управление капиталом**

Общество управляет капиталом для обеспечения непрерывной деятельности Общества в обозримом будущем и одновременной максимизации прибыли участников за счет оптимизации соотношения заемных и собственных средств.

Структура капитала Общества включает чистые заемные средства (заемные средства, рассматриваемые в Примечании 13, за вычетом денежных средств и их эквивалентов) и собственный капитал Общества (включающий выпущенный капитал, накопленный дефицит и резерв по пересчету в валюту представления отчетности, рассмотренные в Примечании 12).

Обязательные требования к минимальному размеру капитала Общества отсутствуют.



**ПРИМЕЧАНИЯ К ФИНАНСОВОЙ ОТЧЕТНОСТИ ЗА 2019 ГОД**  
**(в тысячах российских рублей, если не указано иное)**

Ежеквартально Общество раскрывает в ежеквартальном отчете эмитента показатели соотношения собственных и заемных средств.

Соотношение заемных и собственных средств на конец отчетного периода было следующим:

	<b>31 декабря 2019 года</b>	<b>31 декабря 2018 года</b>
Заемные средства (i)	15,017,153	14,992,864
Денежные средства и их эквиваленты	(99,267)	(51,933)
<b>Чистые заемные средства</b>	<b>14,917,886</b>	<b>14,940,931</b>
<b>Собственный капитал</b>	<b>95,048</b>	<b>64,451</b>
<b>Отношение чистых заемных средств к собственному капиталу</b>	<b>156.95</b>	<b>231.82</b>

(i) Заемные средства включают краткосрочную и долгосрочную задолженность по облигациям. Более подробная информация раскрыта в Примечании 13.

**14.2. Категории финансовых инструментов**

	<b>31 декабря 2019 года</b>	<b>31 декабря 2018 года</b>
<b>Финансовые активы по амортизированной стоимости</b>		
Денежные средства и их эквиваленты	99,267	51,933
Займы и дебиторская задолженность	14,995,457	14,991,574
<b>Финансовые обязательства по амортизированной стоимости</b>		
Торговая и прочая кредиторская задолженность	-	188
Облигации	15,017,153	14,992,864

**14.3. Задачи управления финансовыми рисками**

В случае возникновения одного из перечисленных ниже финансовых рисков Общество предпримет все возможные меры по минимизации негативных последствий. Параметры проводимых мероприятий будут зависеть от особенностей создавшейся ситуации в каждом конкретном случае. Общество не может гарантировать, что действия, направленные на преодоление возникших негативных изменений, смогут привести к исправлению ситуации, поскольку описанные факторы находятся вне контроля Общества.

Подверженность Общества рискам, связанным с изменением процентных ставок, курса обмена иностранных валют, в связи с деятельностью Общества, либо в связи с хеджированием, осуществляемым Обществом в целях снижения неблагоприятных последствий влияния вышеуказанных рисков (процентный риск):

- Ставка купонного дохода по облигациям и процентная ставка по выданным займам зафиксированы на весь срок, при этом маржа Общества составляет от 1.1 до 1.85 % (Примечание 11). Соответственно, увеличение/снижение процентных ставок на рынке ценных бумаг не должно оказать эффекта на прибыли и убытки Общества.
- Хеджирование рисков Обществом не производится.

**ПРИМЕЧАНИЯ К ФИНАНСОВОЙ ОТЧЕТНОСТИ ЗА 2019 ГОД**  
**(в тысячах российских рублей, если не указано иное)**

Подверженность финансового состояния Общества, его ликвидности, источников финансирования, результатов деятельности и т.п. изменению валютного курса (валютные риски):

- По отношению к юридическим лицам, зарегистрированным на территории Республики Казахстан, российский рубль является иностранной валютой, а займы, выданные Обществом, – внешним долгом. В случае резкого ухудшения экономической ситуации Республика Казахстан может ввести ограничения на движение капитала, в том числе мораторий на выплаты по внешним долгам. Это может привести к возникновению убытков, а также к невозможности для Общества произвести погашение облигаций в установленный эмиссионными документами срок. В случае реализации данного риска Общество планирует использовать все возможности, предусмотренные российским и казахстанским законодательством, а также международным правом для защиты своих инвестиций в Республику Казахстан.

В случае реализации указанных рисков Общество планирует провести анализ рисков и принять соответствующее решение в каждом конкретном случае.

**14.4. Управление валютным риском**

Общество проводит сделки в иностранной валюте. При этом возникает риск изменения валютного курса.

Балансовая стоимость деноминированных в иностранной валюте монетарных активов и обязательств Общества на отчетную дату представлена следующим образом:

	Обязательства		Активы	
	31 декабря 2019 года	31 декабря 2018 года	31 декабря 2019 года	31 декабря 2018 года
Российский рубль	15,017,153	14,993,052	15,094,724	15,043,507

Общество подвержено риску изменения курса российского рубля.

В таблице ниже представлены подробные данные о возможном влиянии повышения или снижения курса тенге на 15% к соответствующим валютам. Уровень чувствительности 15% используется при анализе и подготовке внутренней отчетности по валютному риску для ключевых руководителей и отражает оценку руководством разумно возможного изменения курсов валют. Анализ чувствительности к риску рассматривает только остатки по монетарным статьям, выраженным в иностранной валюте, и корректирует пересчет этих остатков на отчетную дату при 15%-м изменении курсов валют. Анализ чувствительности включает как открытые позиции с внешними контрагентами, так и задолженность по сделкам с иностранными подразделениями Группы КТЖ, если эти сделки деноминированы в валюте, отличающейся от функциональной валюты кредитора или заемщика. Ниже приведена чувствительность прибыли Общества до налога на прибыль к возможным изменениям курса российского рубля при сохранении всех переменных показателей на том же уровне.

	Увеличение/ уменьшение курса рубля	Влияние на прибыль/ (убыток) до налога на прибыль, тыс. рублей
<b>На 31 декабря 2019 года</b>		
обменный курс руб./тенге	15%	11,636
обменный курс руб./тенге	-15%	(11,636)
<b>На 31 декабря 2018 года</b>		
обменный курс руб./тенге	15%	7,568
обменный курс руб./тенге	-15%	(7,568)

**ПРИМЕЧАНИЯ К ФИНАНСОВОЙ ОТЧЕТНОСТИ ЗА 2019 ГОД**  
**(в тысячах российских рублей, если не указано иное)**

**14.5. Управление риском изменения процентных ставок**

Деятельность Общества не подвержена риску изменения процентной ставки, так как Общество привлекает заемные средства с фиксированными ставками процента.

**14.6. Управление кредитным риском**

Кредитный риск – это риск неисполнения контрагентами договорных обязательств и возникновения у Общества связанных с этим убытков. Данный риск является ключевым для Общества.

Максимальная сумма кредитного риска Общества по состоянию на 31 декабря 2019 года составляет 14,995,457 тыс. рублей – сумма выданных займов и торговой и прочей дебиторской задолженности. Основная сумма задолженности приходится на двух заёмщиков – АО «Казтемиртранс» и АО «КТЖ – Грузовые перевозки», являющихся связанными сторонами Общества и дочерними компаниями АО «НК КТЖ». Кредитные рейтинги АО «НК КТЖ», присвоенные международными рейтинговыми агентствами, подтверждают высокую платежеспособность компании и представлены ниже:

	<u>Рейтинг</u>	<u>Дата обновления</u>
Standard and Poor's	BB-	26.04.2018
Fitch Ratings	BBB-	27.04.2018
Moody's	Baa3	06.08.2019

Общество не получало залогов или других форм обеспечения кредитных рисков по финансовым активам.

**14.7. Управление риском ликвидности**

Окончательную ответственность за управление риском ликвидности несет руководство Общества, сформировавшее систему управления краткосрочным, среднесрочным и долгосрочным финансированием и ликвидностью Общества. Общество контролирует риск ликвидности за счет доступных заемных средств, постоянного мониторинга ожидаемых и фактических денежных потоков и синхронизации сроков погашения финансовых активов и обязательств.

В таблицах ниже приведены подробные данные о договорных сроках погашения финансовых обязательств Общества с установленными сроками погашения. Данные приведены на основе недисконтированных потоков денежных средств по финансовым обязательствам Общества, исходя из минимальных сроков предъявления требований о погашении. В таблице приведены денежные потоки как по процентным платежам, так и по основной сумме обязательств. Договорный срок погашения определен как самая ранняя дата, на которую от Общества может потребоваться платеж.

	<u>Менее месяца</u>	<u>1-3 месяца</u>	<u>3 месяца- 1 год</u>	<u>1 год-5 лет</u>	<u>Более 5 лет</u>	<u>Итого</u>
<b>31 декабря 2019 года</b>						
Облигации	-	-	1,308,904	16,963,356	-	18,272,260
	<u>-</u>	<u>-</u>	<u>1,308,904</u>	<u>16,963,356</u>	<u>-</u>	<u>18,272,260</u>
<b>31 декабря 2018 года</b>						
Торговая и прочая кредиторская задолженность	188	-	-	-	-	188
Облигации	-	-	1,308,904	18,272,260	-	19,581,164
	<u>188</u>	<u>-</u>	<u>1,308,904</u>	<u>18,272,260</u>	<u>-</u>	<u>19,581,352</u>

**ПРИМЕЧАНИЯ К ФИНАНСОВОЙ ОТЧЕТНОСТИ ЗА 2019 ГОД**  
**(в тысячах российских рублей, если не указано иное)**

В таблице ниже приведены подробные данные об ожидаемых сроках погашения непроизводных финансовых активов Общества, за вычетом ожидаемого налога, удерживаемого компаниями-заёмщиками у источника выплаты. Данные приведены на основе сроков погашения финансовых активов согласно договорам с учетом процентов, которые будут получены по данным активам.

Включение сведений по непроизводным финансовым активам необходимо для понимания того, как Общество управляет риском ликвидности, поскольку управление происходит на основе анализа финансовых активов и финансовых обязательств на нетто-основе.

	Менее месяца	1-3 месяца	3 месяца- 1 год	1 год-5 лет	Более 5 лет	Итого
<b>31 декабря 2019 года</b>						
Торговая и прочая дебиторская задолженность	2,047	-	-	-	-	2,047
Займы выданные	-	-	1,339,496	16,967,301	-	18,306,797
	<b>2,047</b>	<b>-</b>	<b>1,339,496</b>	<b>16,967,301</b>	<b>-</b>	<b>18,308,844</b>

	Менее месяца	1-3 месяца	3 месяца- 1 год	1 год-5 лет	Более 5 лет	Итого
<b>31 декабря 2018 года</b>						
Торговая и прочая дебиторская задолженность	1,706	-	-	-	-	1,706
Займы выданные	-	-	1,337,036	18,300,695	-	19,637,731
	<b>1,706</b>	<b>-</b>	<b>1,337,036</b>	<b>18,300,695</b>	<b>-</b>	<b>19,639,437</b>

На отчетную дату у Общества нет банковских овердрафтов и неиспользованных кредитных линий.

**14.8. Справедливая стоимость финансовых инструментов*****Справедливая стоимость финансовых инструментов, учитываемых по амортизированной стоимости***

Балансовая и справедливая стоимость выданных займов и облигаций по состоянию на 31 декабря 2019 и 2018 годов представлена следующим образом:

	31 декабря 2019 года		31 декабря 2018 года	
	Балансовая стоимость	Справедливая стоимость	Балансовая стоимость	Справедливая стоимость
Займы выданные*	14,993,410	15,499,298	14,989,868	15,499,441
Облигации**	(15,017,153)	(15,845,995)	(14,992,864)	(15,325,785)

\*Для расчета справедливой стоимости выданных займов была применена средневзвешенная процентная ставка в размере 8.47% на 31 декабря 2019 года (31 декабря 2018 года: 8.88%).

\*\* Для расчета справедливой стоимости обязательств по облигациям была применена средневзвешенная процентная ставка в размере 6.37% на 31 декабря 2019 года (31 декабря 2018 года: 8.16%).

Справедливая стоимость финансовых активов и обязательств определяется в соответствии с общепринятыми моделями расчета стоимости на основе анализа дисконтированных денежных потоков. Для оценки справедливой стоимости финансовых активов и обязательств использовались данные Уровня 3 иерархии справедливой стоимости.

**ПРИМЕЧАНИЯ К ФИНАНСОВОЙ ОТЧЕТНОСТИ ЗА 2019 ГОД  
(в тысячах российских рублей, если не указано иное)**

**15. СДЕЛКИ СО СВЯЗАННЫМИ СТОРОНАМИ**

Для целей данной отдельной финансовой отчетности стороны рассматриваются как связанные, если одна сторона имеет возможность контролировать другую сторону или осуществлять значительное влияние на другую сторону при принятии ею финансовых или операционных решений. Связанными считаются также стороны, находящиеся под общим с Обществом контролем. При рассмотрении возможных отношений связанных сторон в каждом случае внимание обращается на сущность отношений, а не просто на правовую форму.

Связанные стороны могут заключать сделки, которые не могут заключить несвязанные стороны, и сделки между связанными сторонами могут не осуществляться на тех же самых условиях, положениях и в тех же суммах, как сделки между несвязанными сторонами.

Характер отношений связанных сторон для тех связанных сторон, с которыми Общество проводило значительные сделки или имело значительное неоплаченное сальдо по состоянию на 31 декабря 2019 и 2018 годов, не раскрытый в других примечаниях данной отчетности, приводится ниже.

**15.1. Займы, выданные связанным сторонам по основному виду деятельности**

Связанными сторонами, с которыми у Общества были операции в периоде, являются его учредители, АО «НК КТЖ», АО «КТЖ-Грузовые перевозки» и АО «Казтемиртранс», а также управляющая компания и бухгалтерская компания, оказывающая бухгалтерские услуги.

<b>Займы выданные, включая задолженность по процентам</b>	<b>31 декабря 2019 года</b>	<b>31 декабря 2018 года</b>
АО «Казтемиртранс»	10,995,167	10,992,569
АО «КТЖ-Грузовые перевозки»	3,998,243	3,997,299
<b>Итого</b>	<b>14,993,410</b>	<b>14,989,868</b>

<b>Процентный доход по займам выданным</b>	<b>2019 год</b>	<b>2018 год</b>
АО «Казтемиртранс»	1,132,881	1,096,918
АО «КТЖ-Грузовые перевозки»	411,955	398,880
<b>Итого</b>	<b>1,544,836</b>	<b>1,495,798</b>

**Денежные потоки со связанными сторонами**

	<b>2019 год</b>	<b>2018 год</b>
<b>Движение денежных средств по операционной деятельности</b>		
Проценты полученные, за вычетом налога, удержанного у источника	1,373,098	1,329,750

**15.2. Вознаграждение ключевому управленческому персоналу**

У Общества отсутствует ключевой управленческий персонал по состоянию на 31 декабря 2019 года и 31 декабря 2018 года. Функции управления и ведения бухгалтерского и налогового учета переданы специализированным организациям.

Функции управления переданы ООО «ТКС-Управление» на основании протокола общего собрания участников №01/01/2017 KTZ Finance от 28 марта 2017 года и договора о передаче полномочий единоличного исполнительного органа б/н от 29 марта 2017 года. Общая сумма вознаграждения, начисленного управляющей компании за 2019 и 2018 годы составила 3,799 и 7,904 тыс. рублей, соответственно.

Функция ведения бухгалтерского и налогового учета осуществляется организацией «ТКС» на основании договора об оказании услуг по ведению бухгалтерского и налогового учета б/н от 22 февраля 2017 года. Общая сумма вознаграждения, начисленного компании, оказывающей бухгалтерские услуги за 2019 и 2018 годы, составила 5,201 и 4,575 тыс. рублей, соответственно.

**ПРИМЕЧАНИЯ К ФИНАНСОВОЙ ОТЧЕТНОСТИ ЗА 2019 ГОД**  
**(в тысячах российских рублей, если не указано иное)**

Общая сумма вознаграждений, выплаченных ключевому управленческому персоналу, управляющей компании и компании, оказывающей услуги по ведению бухгалтерского и налогового учета за 2019 и 2018 годы, представлена следующим образом:

	<u>2019 год</u>	<u>2018 год</u>
Выплаченные краткосрочные вознаграждения	<u>9,725</u>	<u>12,479</u>
<b>Итого</b>	<b><u>9,725</u></b>	<b><u>12,479</u></b>

**16. УСЛОВНЫЕ ОБЯЗАТЕЛЬСТВА И УСЛОВНЫЕ АКТИВЫ****16.1. Налогообложение**

Российское законодательство, регулирующее ведение бизнеса, продолжает быстро меняться. Интерпретация руководством такого законодательства применительно к деятельности Общества может быть оспорена соответствующими региональными и федеральными органами. В последнее время налоговые органы часто занимают более жесткую позицию при интерпретации законодательства. В результате, ранее не оспариваемые подходы к расчету налогов могут быть оспорены в ходе будущих налоговых проверок. Как правило, три года, предшествующие отчетному, открыты для проверки налоговыми органами. При определенных обстоятельствах проверки могут охватывать и более длительные периоды. Руководство Общества, основываясь на своей трактовке налогового законодательства, полагает, что все применимые налоги были начислены. Тем не менее, налоговые органы могут по-иному трактовать положения действующего налогового законодательства и различия в трактовке могут существенно повлиять на финансовую отчетность.

**16.2. Операционная среда**

Рынки развивающихся стран, включая Россию, подвержены экономическим, политическим, социальным, судебным и законодательным рискам, отличным от рисков более развитых рынков. Законы и нормативные акты, регулирующие ведение бизнеса в России, могут быстро изменяться, существует возможность их произвольной интерпретации. Будущее направление развития России в большой степени зависит от налоговой и кредитно-денежной политики государства, принимаемых законов и нормативных актов, а также изменений политической ситуации в стране.

В связи с тем, что Россия добывает и экспортирует большие объемы нефти и газа, экономика России особенно чувствительна к изменениям мировых цен на нефть и газ.

Начиная с 2014 года, США и Евросоюз ввели несколько пакетов санкций в отношении ряда российских чиновников, бизнесменов и организаций. Эти события затруднили доступ российского бизнеса к международным рынкам капитала.

Влияние изменений в экономической ситуации на будущие результаты деятельности и финансовое положение Общества может оказаться значительным.

Потенциальные риски, связанные с наличием займов выданных связанным сторонам, зарегистрированным на территории Республики Казахстан, представлены в Примечании 14.3 данной финансовой отчетности.

**17. СОБЫТИЯ ПОСЛЕ ОТЧЕТНОЙ ДАТЫ**

Каких-либо существенных событий, свидетельствующих о возникновении после отчетной даты хозяйственных условий, в которых Общество ведет свою деятельность, не произошло.