

**АО «НАЦИОНАЛЬНАЯ
КОМПАНИЯ
«ҚАЗАҚСТАН ТЕМІР ЖОЛЫ»**

Формы отдельной финансовой отчетности
для публикации организациями публичного интереса
(кроме финансовых организаций), в соответствии с форматом,
утвержденным Приказом Министра финансов
Республики Казахстан №404 от 28 июня 2017 г.
(не аудировано)
за шесть месяцев, закончившихся 30 июня 2018 г.

СОДЕРЖАНИЕ

Страница

ЗАЯВЛЕНИЕ РУКОВОДСТВА ОБ ОТВЕТСТВЕННОСТИ ЗА ПОДГОТОВКУ И УТВЕРЖДЕНИЕ ФОРМ ОТДЕЛЬНОЙ ФИНАНСОВОЙ ОТЧЕТНОСТИ	3
---	---

Формы отдельной финансовой отчетности

Отдельный бухгалтерский баланс (Форма №1-Б)	4-5
Отдельный отчет о прибылях и убытках (Форма №2-ОПУ)	6-7
Отдельный отчет о движении денежных средств (Форма №3-ДДС-П)	8-10
Отдельный отчет об изменениях в капитале (Форма №5-ИК)	11-14
Пояснительная записка к формам отдельной финансовой отчетности	15-29

**ЗАЯВЛЕНИЕ РУКОВОДСТВА ОБ ОТВЕТСТВЕННОСТИ
ЗА ПОДГОТОВКУ И УТВЕРЖДЕНИЕ ФОРМ ОТДЕЛЬНОЙ ФИНАНСОВОЙ ОТЧЕТНОСТИ
ЗА ШЕСТЬ МЕСЯЦЕВ, ЗАКОНЧИВШИХСЯ 30 ИЮНЯ 2018 Г.**

Руководство АО «Национальная компания «Қазақстан темір жолы» (далее – «Компания») отвечает за подготовку форм отдельной финансовой отчетности, достоверно отражающих финансовое положение Компании по состоянию на 30 июня 2018 г., а также результаты ее деятельности, движение денежных средств и изменения в капитале за период, закончившийся на указанную дату, в соответствии с Международными стандартами финансовой отчетности («МСФО») и с форматом годовой финансовой отчетности для целей публикации организациями публичного интереса в средствах массовой информации (кроме финансовых организаций), утвержденным Приказом Министра финансов Республики Казахстан № 404 от 28 июня 2017 г. («Приказ № 404»).

При подготовке форм отдельной финансовой отчетности руководство несет ответственность за:

- обеспечение правильного выбора и применение принципов учетной политики;
- представление информации, в том числе данных об учетной политике, в форме, обеспечивающей уместность, достоверность, сопоставимость и понятность такой информации;
- раскрытие дополнительной информации в случаях, когда выполнения требований МСФО оказывается недостаточно для понимания пользователями отчетности того воздействия, которое те или иные сделки, а также прочие события или условия оказывают на отдельное финансовое положение и отдельные финансовые результаты деятельности Компании;
- соблюдение формата финансовой отчетности, утвержденного Приказом № 404, а также соответствие отдельной финансовой отчетности, подготовленной в соответствии с МСФО, на основе которой они были подготовлены; и
- оценку способности Компании продолжать деятельность в обозримом будущем.

Руководство Компании также несет ответственность за:

- разработку, внедрение и поддержание эффективной и надежной системы внутреннего контроля во всей Компании;
- ведение учета в форме, позволяющей раскрыть и объяснить сделки Компании, а также предоставить на любую дату информацию достаточной точности об отдельном финансовом положении Компании и обеспечить соответствие форм отдельной финансовой отчетности формату финансовой отчетности, утвержденному Приказом № 404, а также соответствие отдельной финансовой отчетности, подготовленной в соответствии с МСФО, на основе которой они были подготовлены;
- ведение бухгалтерского учета в соответствии с законодательством Республики Казахстан и МСФО;
- принятие всех разумно возможных мер по обеспечению сохранности активов Компании; и
- выявление и предотвращение фактов финансовых и прочих злоупотреблений.

Данные формы отдельной финансовой отчетности (неаудировано) за шесть месяцев, закончившихся 30 июня 2018 г., были утверждены 23 июля 2018 г. руководством Компании.

От имени руководства Компании:



Мадиев Ж.Ж.
Руководитель

23 июля 2018 г.


Абилова Н.Х.
Главный бухгалтер

23 июля 2018 г.

ОТДЕЛЬНЫЙ БУХГАЛТЕРСКИЙ БАЛАНС

отчетный период 6 месяцев 2018 г.

Индекс: №1- Б (баланс)

Периодичность: полугодовая

Предоставляют: организации публичного интереса

Куда представляется: -

Срок представления: -

Наименование организации: АО «Национальная компания «Қазақстан темір жолы»

по состоянию на 30 июня 2018 г.

тысячах тенге

АКТИВЫ	Код строки	На конец отчетного периода	На начало отчетного периода
I. Краткосрочные активы			
Денежные средства и их эквиваленты	010	12,689,401	25,005,553
Финансовые активы, имеющиеся в наличии для продажи	011	-	-
Производные финансовые инструменты	012	-	-
Финансовые активы, учитываемые по справедливой стоимости через прибыли и убытки	013	-	-
Финансовые активы, удерживаемые до погашения	014	-	-
Прочие краткосрочные финансовые активы	015	15,931,957	25,017,036
Краткосрочная торговая и прочая дебиторская задолженность	016	48,383,771	33,398,818
Текущий подоходный налог	017	265,386	265,623
Запасы	018	16,454,381	11,231,134
Прочие краткосрочные активы	019	32,615,501	39,777,231
Итого краткосрочных активов (сумма строк с 010 по 019)	100	126,340,397	134,695,395
Активы (или выбывающие группы), предназначенные для продажи	101	26,127,977	3,230,533
II. Долгосрочные активы			
Финансовые активы, имеющиеся в наличии для продажи	110	-	155,695
Производные финансовые инструменты	111	-	-
Финансовые активы, учитываемые по справедливой стоимости через прибыли и убытки	112	-	-
Финансовые активы, удерживаемые до погашения	113	-	-
Прочие долгосрочные финансовые активы	114	1,025,260,142	1,025,201,310
Долгосрочная торговая и прочая дебиторская задолженность	115	-	-
Инвестиции, учитываемые методом долевого участия	116	-	-
Инвестиционное имущество	117	-	-
Основные средства	118	1,470,294,276	1,500,810,306
Биологические активы	119	-	-
Разведочные и оценочные активы	120	-	-
Нематериальные активы	121	11,078,886	11,454,957
Отложенные налоговые активы	122	-	-
Прочие долгосрочные активы	123	230,119,836	187,276,966
Итого долгосрочных активов (сумма строк с 110 по 123)	200	2,736,753,140	2,724,899,234
Баланс (строка 100 + строка 101 + строка 200)		2,889,221,514	2,862,825,162

ОТДЕЛЬНЫЙ БУХГАЛТЕРСКИЙ БАЛАНС (ПРОДОЛЖЕНИЕ)

отчетный период 6 месяцев 2018 г.

Индекс: №1- Б (баланс)

Периодичность: полугодовая

Предоставляют: организации публичного интереса

Куда представляется: -

Срок представления: -


Наименование организации: АО «Национальная компания «Қазақстан темір жолы»

по состоянию на 30 июня 2018 г.

тысячах тенге

ОБЯЗАТЕЛЬСТВО И КАПИТАЛ	Код строки	На конец отчетного периода	На начало отчетного периода
III. Краткосрочные обязательства			
Займы	210	28,886,109	30,272,972
Производные финансовые инструменты	211	-	-
Прочие краткосрочные финансовые обязательства	212	16,660,960	19,337,709
Краткосрочная торговая и прочая кредиторская задолженность	213	116,570,567	81,574,271
Краткосрочные резервы	214	281,730	289,730
Текущие налоговые обязательства по подоходному налогу	215	-	-
Вознаграждения работникам	216	4,916,793	4,261,285
Прочие краткосрочные обязательства	217	8,726,712	13,224,972
Итого краткосрочных обязательств (сумма строк с 210 по 217)	300	176,042,871	148,960,939
Обязательства выбывающих групп, предназначенных для продажи	301	-	-
IV. Долгосрочные обязательства			
Займы	310	108,567,578	110,839,872
Производные финансовые инструменты	311	-	-
Прочие долгосрочные финансовые обязательства	312	810,069,440	787,875,937
Долгосрочная торговая и прочая кредиторская задолженность	313	-	-
Долгосрочные резервы	314	-	-
Отложенные налоговые обязательства	315	186,361,106	192,487,215
Прочие долгосрочные обязательства	316	21,048,436	5,019,089
Итого долгосрочных обязательств (сумма строк с 310 по 316)	400	1,126,046,560	1,096,222,113
V. Капитал			
Уставный (акционерный) капитал	410	1,062,635,047	1,062,635,047
Эмиссионный доход	411	-	-
Выкупленные собственные долевые инструменты	412	-	-
Резервы	413	(43,247,700)	(42,369,211)
Нераспределенная прибыль (непокрытый убыток)	414	567,744,736	597,376,274
Итого капитал, относимый на собственников материнской организации (сумма строк с 410 по 414)	420	1,587,132,083	1,617,642,110
Доля неконтролирующих собственников	421	-	-
Всего капитал (строка 420 +/- строка 421)	500	1,587,132,083	1,617,642,110
Баланс (строка 300 + строка 301 + строка 400 + строка 500)		2,889,221,514	2,862,825,162

От имени руководства Компании:


Мадиев Ж.Х.
Руководитель

23 июля 2018 г.




Абилова Н.Х.
Главный бухгалтер

23 июля 2018 г.

ОТДЕЛЬНЫЙ ОТЧЕТ О ПРИБЫЛЯХ И УБЫТКАХ

отчетный период 6 месяцев 2018 г.

Индекс: №2- ОПУ

Периодичность: полугодовая

Предоставляют: организации публичного интереса

Куда представляется: -

Срок представления: -

Наименование организации: АО «Национальная компания «Қазақстан темір жолы»
за шесть месяцев, закончившихся 30 июня 2018 г.

тысячах тенге

НАИМЕНОВАНИЕ ПОКАЗАТЕЛЕЙ	Код строки	За отчетный период	За предыдущий период
Выручка	010	168,825,500	156,612,618
Себестоимость реализованных товаров и услуг	011	(153,114,725)	(138,911,764)
Валовая прибыль (строка 010 – строка 011)	012	15,710,775	17,700,854
Расходы по реализации	013	-	-
Административные расходы	014	(22,661,764)	(19,288,167)
Прочие расходы	015	-	-
Прочие доходы	016	-	-
Итого операционная прибыль (убыток) (+/- строки с 012 по 016)	020	(6,950,989)	(1,587,313)
Доходы по финансированию	021	20,285,118	22,579,886
Расходы по финансированию	022	(37,137,919)	(31,088,945)
Доля организации в прибыли (убытке) ассоциированных организаций и совместной деятельности, учитываемых по методу долевого участия	023	-	-
Прочие неоперационные доходы	024	6,739,809	16,435,531
Прочие неоперационные расходы	025	(2,525,452)	(427,219)
Прибыль (убыток) до налогообложения (+/- строки с 020 по 025)	100	(19,589,433)	5,911,940
Расходы по подоходному налогу	101	4,416,977	(1,343,508)
Прибыль (убыток) после налогообложения от продолжающейся деятельности (строка 100 – строка 101)	200	(15,172,456)	4,568,432
Прибыль (убыток) после налогообложения от прекращенной деятельности	201	-	-
Прибыль за год (строка 200 + строка 201), относимая на:	300	(15,172,456)	4,568,432
собственников материнской организации		(15,172,456)	4,568,432
долю неконтролирующих собственников		-	-
Прочая совокупная прибыль, всего (сумма строк с 410 по 420):	400	(878,489)	(2,239,611)
Переоценка основных средств	410	-	-
Переоценка финансовых активов, имеющихся в наличии для продажи	411	-	-
Доля в прочей совокупной прибыли (убытке) ассоциированных организаций и совместной деятельности, учитываемых по методу долевого участия	412	-	-
Актуарные прибыли (убытки) по пенсионным обязательствам	413	-	-
Эффект изменения в ставке подоходного налога на отсроченный налог дочерних организаций	414	-	-
Хеджирование денежных потоков	415	(756,282)	(2,230,554)
Курсовая разница по инвестициям в зарубежные организации	416	(122,207)	(9,057)
Хеджирование чистых инвестиций в зарубежные операции	417	-	-
Прочие компоненты прочей совокупной прибыли	418	-	-
Корректировка при реклассификации в составе прибыли (убытка)	419	-	-
Налоговый эффект компонентов прочей совокупной прибыли	420	-	-

ОТДЕЛЬНЫЙ ОТЧЕТ О ПРИБЫЛЯХ И УБЫТКАХ (ПРОДОЛЖЕНИЕ)

отчетный период 6 месяцев 2018 г.

Индекс: №2- ОПУ

Периодичность: полугодовая

Предоставляют: организации публичного интереса

Куда представляется: -

Срок представления: -

Наименование организации: АО «Национальная компания «Қазақстан темір жолы»
за шесть месяцев, закончившихся 30 июня 2018 г.


тысячах тенге

НАИМЕНОВАНИЕ ПОКАЗАТЕЛЕЙ	Код строки	За отчетный период	За предыдущий период
Общая совокупная прибыль (строка 300 + строка 400)	500	(16,050,945)	2,328,821
Общая совокупная прибыль относимая на:			
собственников материнской организации		(16,050,945)	2,328,821
долю неконтролирующих собственников		-	-
Прибыль на акцию:	600	(31)	9
в том числе:			
Базовая прибыль на акцию:			
от продолжающейся деятельности		(31)	9
от прекращенной деятельности		-	-
Разводненная прибыль на акцию:			
от продолжающейся деятельности		-	-
от прекращенной деятельности		-	-

От имени руководства Компании:



Мадиев Ж.Х.
Руководитель
 23 июля 2018 г.


Абилова Н.Х.
Главный бухгалтер
 23 июля 2018 г.

ОТДЕЛЬНЫЙ ОТЧЕТ О ДВИЖЕНИИ ДЕНЕЖНЫХ СРЕДСТВ (ПРЯМОЙ МЕТОД)

отчетный период 6 месяцев 2018 г.

Индекс: №3- ДДС - П

Периодичность: полугодовая

Предоставляют: организации публичного интереса

Куда представляется: -

Срок представления: -

Наименование организации: АО «Национальная компания «Қазақстан темір жолы»

за шесть месяцев, закончившихся 30 июня 2018 г.

тысячах тенге

НАИМЕНОВАНИЕ ПОКАЗАТЕЛЕЙ	Код строки	За отчетный период	За предыдущий период
I. Движение денежных средств от операционной деятельности			
1. Поступление денежных средств, всего (сумма строк с 011 по 016)	010	160,162,300	167,809,157
в том числе:			
реализация товаров и услуг	011	149,222,156	137,081,093
прочая выручка	012	-	-
авансы, полученные от покупателей, заказчиков	013	1,545,367	11,479,700
поступления по договорам страхования	014	-	-
полученные вознаграждения	015	8,916,495	17,296,992
прочие поступления	016	478,282	1,951,372
2. Выбытие денежных средств, всего (сумма строк с 021 по 027)	020	(135,511,123)	(160,479,290)
в том числе:			
платежи поставщикам за товары и услуги	021	(20,907,803)	(46,921,113)
авансы, выданные поставщикам товаров и услуг	022	(2,037,368)	(1,602,572)
выплаты по оплате труда	023	(44,242,986)	(39,932,623)
выплата вознаграждения	024	(31,917,339)	(35,263,652)
выплаты по договорам страхования	025	-	-
подходный налог и другие платежи в бюджет	026	(22,221,284)	(21,142,932)
прочие выплаты	027	(14,184,343)	(15,616,398)
3. Чистая сумма денежных средств от операционной деятельности (строка 010 – строка 020)	030	24,651,177	7,329,867

**ОТДЕЛЬНЫЙ ОТЧЕТ О ДВИЖЕНИИ ДЕНЕЖНЫХ СРЕДСТВ (ПРЯМОЙ МЕТОД)
(ПРОДОЛЖЕНИЕ)**

отчетный период 6 месяцев 2018 г.

Индекс: №3- ДДС – П

Периодичность: полугодовая

Предоставляют: организации публичного интереса

Куда представляется: -

Срок представления: -

Наименование организации: АО «Национальная компания «Қазақстан темір жолы»

за шесть месяцев, закончившихся 30 июня 2018 г.

тысячах тенге

НАИМЕНОВАНИЕ ПОКАЗАТЕЛЕЙ	Код строки	За отчетный период	За предыдущий период
II. Движение денежных средств от инвестиционной деятельности			
1. Поступление денежных средств, всего (сумма строк с 041 по 051)	040	124,443,401	55,731,397
в том числе:			
реализация основных средств	041	8,953	4,026
реализация нематериальных активов	042	-	-
реализация других долгосрочных активов	043	515,679	410,182
реализация долевых инструментов других организаций (кроме дочерних) и долей участия в совместном предпринимательстве	044	-	-
реализация долговых инструментов других организаций	045	81,999,000	-
возмещение при потере контроля над дочерними организациями	046	72,150	-
реализация прочих финансовых активов	047	12,703,314	25,158,241
фьючерсные и форвардные контракты, опционы и свопы	048	-	-
полученные дивиденды	049	2,011,435	1,663,776
полученные вознаграждения	050	-	-
прочие поступления	051	27,132,870	28,495,172
2. Выбытие денежных средств, всего (сумма строк с 061 по 071)	060	(155,687,040)	(120,459,770)
в том числе:			
приобретение основных средств	061	(58,111,384)	(90,052,887)
приобретение нематериальных активов	062	-	(108)
приобретение других долгосрочных активов	063	-	-
приобретение долевых инструментов других организаций (кроме дочерних) и долей участия в совместном предпринимательстве	064	-	-
приобретение долговых инструментов других организаций	065	(79,311,326)	-
приобретение контроля над дочерними организациями	066	-	-
приобретение прочих финансовых активов	067	(10,330)	(4,890,000)
предоставление займов	068	(754,000)	(25,516,721)
фьючерсные и форвардные контракты, опционы и свопы	069	-	-
Инвестиции в ассоциированные и дочерние организации	070	(17,500,000)	(54)
прочие выплаты	071	-	-
3. Чистая сумма денежных средств от инвестиционной деятельности (строка 040 – строка 060)	080	(31,243,639)	(64,728,373)

**ОТДЕЛЬНЫЙ ОТЧЕТ О ДВИЖЕНИИ ДЕНЕЖНЫХ СРЕДСТВ (ПРЯМОЙ МЕТОД)
(ПРОДОЛЖЕНИЕ)**

отчетный период 6 месяцев 2018 г.

Индекс: №3- ДДС – П

Периодичность: полугодовая

Предоставляют: организации публичного интереса

Куда представляется: -

Срок представления: -


Наименование организации: АО «Национальная компания «Қазақстан темір жолы»

за шесть месяцев, закончившихся 30 июня 2018 г.

тысячах тенге

НАИМЕНОВАНИЕ ПОКАЗАТЕЛЕЙ	Код строки	За отчетный период	За предыдущий период
III. Движение денежных средств от финансовой деятельности			
1. Поступление денежных средств, всего (сумма строк с 091 по 094)	090	48,767,849	89,500,000
в том числе:			
эмиссия акций и других финансовых инструментов	091	-	50,000,000
получение займов	092	48,767,849	39,500,000
полученные вознаграждения	093	-	-
прочие поступления	094	-	-
2. Выбытие денежных средств, всего (сумма строк с 101 по 105)	100	(54,518,907)	(7,573,655)
в том числе:			
погашение займов	101	(54,518,907)	(7,573,655)
выплата вознаграждения	102	-	-
выплата дивидендов	103	-	-
выплаты собственникам по акциям организации	104	-	-
прочие выбытия	105	-	-
3. Чистая сумма денежных средств от финансовой деятельности (строка 090 – строка 100)	110	(5,751,058)	81,926,345
4. Влияние обменных курсов валют к тенге	120	27,368	(218,660)
5. Увеличение +/- уменьшение денежных средств (строка 030 +/- строка 080 +/- строка 110 +/- строка 120)	130	(12,316,152)	24,309,179
6. Денежные средства и их эквиваленты на начало отчетного периода	140	25,005,553	21,791,286
7. Денежные средства и их эквиваленты на конец отчетного периода	150	12,689,401	46,100,465

От имени руководства Компании:


Мадиев Ж.Х.
Руководитель

23 июля 2018 г.




Абилова Н.Х.
Главный бухгалтер

23 июля 2018 г.

ОТДЕЛЬНЫЙ ОТЧЕТ ОБ ИЗМЕНЕНИЯХ В КАПИТАЛЕ
отчетный период 6 месяцев 2018 г.

Индекс: №5 - ИК

Периодичность: полугодовая

Предоставляют: организации публичного интереса

Куда представляется: -

Срок представления: -

Наименование организации: АО «Национальная компания «Казакстан темір жолы»

за шесть месяцев, закончившихся 30 июня 2018 г.

Тысячах тенге

НАИМЕНОВАНИЕ КОМПОНЕНТОВ	Код строки	Капитал материнской организации				Доля неконтролирующих собственников	Итого капитал
		Уставный (акционерный) капитал	Эмиссионный доход	Выкупленные собственные долевые инструменты	Резервы		
Сальдо на 1 января предыдущего года	010	993,460,480	-	-	(38,980,027)	575,030,730	1,529,511,183
Изменение в учетной политике	011	-	-	-	-	-	-
Пересчитанное сальдо (строка 010 +/- строка 011)	100	993,460,480	-	-	(38,980,027)	575,030,730	1,529,511,183
Общая совокупная прибыль, всего (строка 210 + строка 220)	200	-	-	-	(2,239,611)	4,568,432	2,328,821
Прибыль (убыток) за год	210	-	-	-	-	4,568,432	4,568,432
Прочая совокупная прибыль, всего (сумма строк с 221 по 229):	220	-	-	-	(2,239,611)	-	(2,239,611)
в том числе:							
Прирост от переоценки основных средств (за минусом налогового эффекта)	221	-	-	-	-	-	-
Перевод амортизации от переоценки основных средств (за минусом налогового эффекта)	222	-	-	-	-	-	-
Переоценка финансовых активов, имеющихся в наличии для продажи (за минусом налогового эффекта)	223	-	-	-	-	-	-
Доля в прочей совокупной прибыли (убытке) ассоциированных организаций и совместной деятельности, учитываемых по методу долевого участия	224	-	-	-	-	-	-
Актuarные прибыли (убытки) по пенсионным обязательствам	225	-	-	-	-	-	-
Эффект изменения в ставке подоходного налога на отсроченный налог дочерних организаций	226	-	-	-	-	-	-
Хеджирование денежных потоков (за минусом налогового эффекта)	227	-	-	-	(2,230,554)	-	(2,230,554)
Курсовая разница по инвестициям в зарубежные организации	228	-	-	-	(9,057)	-	(9,057)
Хеджирование чистых инвестиций в зарубежные операции	229	-	-	-	-	-	-

ОТДЕЛЬНЫЙ ОТЧЕТ ОБ ИЗМЕНЕНИЯХ В КАПИТАЛЕ (ПРОДОЛЖЕНИЕ)
отчетный период 6 месяцев 2018 г.

Индекс: №5 - ИК

Периодичность: полугодовая

Предоставляют: организации публичного интереса

Куда представляется: -

Срок представления: -

Наименование организации: АО «Национальная компания «Қазақстан темір жолы»

за шесть месяцев, закончившихся 30 июня 2018 г.

тысячах тенге

НАИМЕНОВАНИЕ КОМПОНЕНТОВ	Код строки	Капитал материнской организации				Доля неконтролирующих собственников	Итого капитал
		Уставный (акционерный) капитал	Эмиссионный доход	Выкупленные собственные долевые инструменты	Резервы		
Операции с собственниками, всего (сумма строк с 310 по 318):	300	50,000,000	-	-	-	(5,733,368)	44,266,632
в том числе:							
Вознаграждения работников акциями:	310	-	-	-	-	-	-
в том числе:							
стоимость услуг работников		-	-	-	-	-	-
выпуск акций по схеме вознаграждения работников акциями		-	-	-	-	-	-
налоговая выгода в отношении схемы вознаграждения работников акциями		-	-	-	-	-	-
Взносы собственников	311	50,000,000	-	-	-	-	50,000,000
Выпуск собственных долевых инструментов (акций)	312	-	-	-	-	-	-
Выпуск долевых инструментов связанный с объединением бизнеса	313	-	-	-	-	-	-
Долевой компонент конвертируемых инструментов (за минусом налогового эффекта)	314	-	-	-	-	-	-
Выплата дивидендов	315	-	-	-	-	-	-
Прочие распределения в пользу собственников	316	-	-	-	-	(5,733,368)	(5,733,368)
Прочие операции с собственниками	317	-	-	-	-	-	-
Изменения в доле участия в дочерних организациях, не приводящей к потере контроля	318	-	-	-	-	-	-
Прочие операции	319	-	-	-	-	11,461	11,461
Сальдо на 30 июня предыдущего года (строка 100 + строка 200 + строка 300+строка 319)	320	1,043,460,480	-	-	(41,219,638)	573,877,255	1,576,118,097

ОТДЕЛЬНЫЙ ОТЧЕТ ОБ ИЗМЕНЕНИЯХ В КАПИТАЛЕ (ПРОДОЛЖЕНИЕ)
отчетный период 6 месяцев 2018 г.

Индекс: №5 - ИК

Периодичность: полугодовая

Предоставляют: организации публичного интереса

Куда представляется: -

Срок представления: -

Наименование организации: АО «Национальная компания «Қазақстан темір жолы»

за шесть месяцев, закончившихся 30 июня 2018 г.

тысячах тенге

НАИМЕНОВАНИЕ КОМПОНЕНТОВ	Код строки	Капитал материнской организации				Доля неконтролирующих собственников	Итого капитал
		Уставный (акционерный) капитал	Эмиссионный доход	Выкупленные собственные долевые инструменты	Резервы		
Сальдо на 1 января отчетного года (строка 100 + строка 200 + строка 300+строка 319)	400	1,062,635,047	-	-	(42,369,211)	-	1,617,642,110
Изменение в учетной политике	401	-	-	-	-	-	(13,626,392)
Пересчитанное сальдо (строка 400 +/- строка 401)	500	1,062,635,047	-	-	(42,369,211)	-	1,604,015,718
Общая совокупная прибыль, всего (строка 610 + строка 620)	600	-	-	-	(878,489)	-	(16,050,945)
Прибыль (убыток) за год	610	-	-	-	-	-	(15,172,456)
Прочая совокупная прибыль, всего (сумма строк с 621 по 629)	620	-	-	-	(878,489)	-	(878,489)
в том числе:							
Прирост от переоценки основных средств (за минусом налогового эффекта)	621	-	-	-	-	-	-
Перевод амортизации от переоценки основных средств (за минусом налогового эффекта)	622	-	-	-	-	-	-
Переоценка финансовых активов, имеющиеся в наличии для продажи (за минусом налогового эффекта)	623	-	-	-	-	-	-
Доля в прочей совокупной прибыли (убытке) ассоциированных организаций и совместной деятельности, учитываемых по методу долевого участия	624	-	-	-	-	-	-
Актуарные прибыли (убытки) по пенсионным обязательствам	625	-	-	-	-	-	-
Эффект изменения в ставке подоходного налога на отсроченный налог дочерних организаций	626	-	-	-	-	-	-
Хеджирование денежных потоков (за минусом налогового эффекта)	627	-	-	-	(756,282)	-	(756,282)
Курсовая разница по инвестициям в зарубежные организации	628	-	-	-	(122,207)	-	(122,207)
Хеджирование чистых инвестиций в зарубежные операции	629	-	-	-	-	-	-

ОТДЕЛЬНЫЙ ОТЧЕТ ОБ ИЗМЕНЕНИЯХ В КАПИТАЛЕ (ПРОДОЛЖЕНИЕ)
отчетный период 6 месяцев 2018 г.

Индекс: №5 - ИК

Периодичность: полугодовая

Предоставляют: организации публичного интереса

Куда представляется: -

Срок представления: -

Наименование организации: АО «Национальная компания «Казакстан темір жолы»

за шесть месяцев, закончившихся 30 июня 2018 г.

тысячах тенге

НАИМЕНОВАНИЕ КОМПОНЕНТОВ	Код строки	Капитал материнской организации			Доля неконтролирующих собственников	Итого капитал
		Уставный (акционерный) капитал	Эмиссионный доход	Выкупленные собственные инструменты		
Операции с собственниками, всего (сумма строк с 710 по 718):	700	-	-	(1,710,870)	-	(1,710,870)
в том числе:						
Вознаграждения работников акциями:	710	-	-	-	-	-
в том числе:						
стоимость услуг работников		-	-	-	-	-
выпуск акций по схеме вознаграждения работников акциями		-	-	-	-	-
налоговая выгода в отношении схемы вознаграждения работников акциями		-	-	-	-	-
Взносы собственников	711	-	-	-	-	-
Выпуск собственных долевых инструментов (акций)	712	-	-	-	-	-
Выпуск долевых инструментов связанный с объединением бизнеса	713	-	-	-	-	-
Долевой компонент конвертируемых инструментов (за минусом налогового эффекта)	714	-	-	-	-	-
Выплата дивидендов	715	-	-	(1,709,910)	-	(1,709,910)
Прочие распределения в пользу собственников	716	-	-	(960)	-	(960)
Прочие операции с собственниками	717	-	-	-	-	-
Изменения в доле участия в дочерних организациях, не приводящей к потере контроля	718	-	-	-	-	-
Прочие операции	719	-	-	878,180	-	878,180
Сальдо на 30 июня отчетного года (строка 500 + строка 600 + строка 700+строка 719)	800	1,062,635,047	-	(43,247,700)	-	1,587,132,083

От имени руководства Компании:



Мадиев Ж.Х.
Руководитель

23 июля 2018 г.

Абилова Н.Х.
Главный бухгалтер

23 июля 2018 г.

АО «НАЦИОНАЛЬНАЯ КОМПАНИЯ «ҚАЗАҚСТАН ТЕМІР ЖОЛЫ»

ПОЯСНИТЕЛЬНАЯ ЗАПИСКА К ФОРМАМ ОТДЕЛЬНОЙ ОТЧЕТНОСТИ ЗА ШЕСТЬ МЕСЯЦЕВ, ЗАКОНЧИВШИХСЯ 30 ИЮНЯ 2018 Г. (ПРОДОЛЖЕНИЕ)

(в тысячах тенге, если не указано иное)

1. ОБЩАЯ ИНФОРМАЦИЯ

АО «Национальная компания «Қазақстан темір жолы» (далее – «Компания») было создано в Казахстане в соответствии с Постановлениями Правительства Республики Казахстан (далее – «Государство») для целей образования холдинговой компании по государственным активам железнодорожной отрасли. Компания зарегистрирована 15 мая 2002 г.

Государство, в лице АО «Фонд национального благосостояния «Самрук-Казына», является единственным акционером Компании (далее – «Акционер»).

2. ОСНОВНЫЕ ПРИНЦИПЫ ПОДГОТОВКИ ФОРМ ОТДЕЛЬНОЙ ФИНАНСОВОЙ ОТЧЕТНОСТИ

Формы отдельной финансовой отчетности включают отдельный бухгалтерский баланс (Форма №1-Б) по состоянию на 30 июня 2018 г. и соответствующие отдельный отчет о прибылях и убытках (Форма №2-ОПУ), отдельный отчет о движении денежных средств (Форма №3-ДДС-П) и отдельный отчет об изменениях в капитале (Форма №5-ИК) за период, закончившийся на эту дату, и подготовлены в соответствии с форматом форм финансовой отчетности для публикации организациями публичного интереса (кроме финансовых организаций), утвержденным Приказом Министра финансов Республики Казахстан №404 от 28 июня 2017 г. («Приказ № 404»).

Данная пояснительная записка включает сокращенную информацию.

Изменения в учетной политике

Принятие новых и пересмотренных стандартов

Ряд новых или измененных стандартов были введены с 1 января 2018 года:

- МСФО (IFRS) 9 «Финансовые инструменты» и
- МСФО (IFRS) 15 «Выручка от контрактов с клиентами»,

влияние которых представлено ниже.

Обновленная версия МСФО (IFRS) 9 «Финансовые инструменты», выпущенная в июле 2014 г.

Компания выбрала модифицированное ретроспективное применение на этапе перехода к требованиям МСФО (IFRS) 9 с 1 января 2018 г. Соответственно, сравнительные данные за 2017 г. не были пересчитаны, а общий накопленный эффект был проведен через входящее сальдо на 1 января 2018 г.

Компания продолжит применение требований МСФО (IAS) 39 по учету хеджирования денежных потоков от транзитных грузовых перевозок, как того допускают переходные положения МСФО (IFRS) 9.

АО «НАЦИОНАЛЬНАЯ КОМПАНИЯ «ҚАЗАҚСТАН ТЕМІР ЖОЛЫ»

**ПОЯСНИТЕЛЬНАЯ ЗАПИСКА К ФОРМАМ ОТДЕЛЬНОЙ ОТЧЕТНОСТИ
ЗА ШЕСТЬ МЕСЯЦЕВ, ЗАКОНЧИВШИХСЯ 30 ИЮНЯ 2018 Г. (ПРОДОЛЖЕНИЕ)**

(в тысячах тенге, если не указано иное)

В таблице ниже приводится увязка классификации финансовых активов и финансовых обязательств по предыдущим категориям оценки в соответствии с МСФО (IAS) 39 с их новыми категориями оценки, принятыми при переходе на МСФО (IFRS) 9 на 1 января 2018 г. Финансовые строки, которые не были затронуты изменениями, не были включены в таблицу. Как следствие, промежуточные итоги и общие итоги не могут быть посчитаны на основе сумм, представленных ниже:

	МСФО (IAS) 39		МСФО (IFRS) 9	
	Метод учета	Сумма	Метод учета	Сумма
Финансовые активы				
Денежные средства и их эквиваленты	Амортизированная стоимость (Займы и дебиторская задолженность)	25,005,553	Амортизированная стоимость	25,002,941
Прочие краткосрочные финансовые активы	Амортизированная стоимость (Займы и дебиторская задолженность)	25,017,036	Амортизированная стоимость	24,735,351
Краткосрочная торговая и прочая дебиторская задолженность	Амортизированная стоимость (Займы и дебиторская задолженность)	33,398,818	Амортизированная стоимость	33,469,797
Прочие долгосрочные финансовые активы	Амортизированная стоимость (Займы и дебиторская задолженность)	1,025,201,310	Амортизированная стоимость	1,023,702,368
Финансовые обязательства				
Займы	Амортизированная стоимость	141,112,844	Амортизированная стоимость	141,263,909
Прочие финансовые обязательства	Амортизированная стоимость	807,213,646	Амортизированная стоимость	811,131,292
Обязательства по договорам финансовых гарантий за минусом отложенного налога	Справедливая стоимость	-	Ожидаемые кредитные убытки	7,312,138

**ПОЯСНИТЕЛЬНАЯ ЗАПИСКА К ФОРМАМ ОТДЕЛЬНОЙ ОТЧЕТНОСТИ
ЗА ШЕСТЬ МЕСЯЦЕВ, ЗАКОНЧИВШИХСЯ 30 ИЮНЯ 2018 Г. (ПРОДОЛЖЕНИЕ)**

(в тысячах тенге, если не указано иное)

Портфель финансовых инструментов Компании включает 5 видов финансовых активов, по которым предусмотрен расчет резерва под ожидаемые кредитные убытки в соответствии с МСФО (IFRS) 9:

- Торговая дебиторская задолженность;
- Средства в кредитных учреждениях;
- Займы выданные;
- Прочая дебиторская задолженность;
- Ссуды работникам.

Компания пересмотрела методологию обесценения в соответствии с МСФО (IFRS) 9 для каждого класса указанных активов. Общий эффект изменения методологии расчета обесценения на нераспределенную прибыль Компании указан выше в таблице. Общий эффект от обесценения ссуд работникам является незначительным.

Торговая дебиторская задолженность

Компания применяет упрощенный подход применительно к торговой дебиторской задолженности, который основан на кредитных убытках, ожидаемых на протяжении всего срока действия финансового инструмента. При этом дефолт определяется на основе дней просрочки.

Дебиторская задолженность, по которой срок исковой давности истек, подлежит списанию.

Средства в кредитных учреждениях

На каждую отчетную дату Компания осуществляет распределение финансовых инструментов на стадии в порядке, представленном ниже. МСФО 9 нацелен на то, чтобы организация использовала многофакторный и целостный подход для анализа кредитного риска, чтобы потенциальное ухудшение кредитного риска могло быть выявлено на относительно ранней стадии.

Средства в кредитных учреждениях представлены такими активами как денежные средства и их эквиваленты, краткосрочные и долгосрочные финансовые инвестиции, денежные средства с ограничением в использовании. Финансовые активы в виде средств в кредитных учреждениях соответствуют определению дефолта, если просрочка составляет более 90 дней, либо вследствие неспособности исполнения обязательств в результате финансовых затруднений кредитного учреждения.

Займы выданные и прочая дебиторская задолженность

Вероятность дефолта по займам выданным рассчитывается на основе внешних рейтингов, в случае отсутствия внешнего рейтинга используется внутренний рейтинг. Дефолт по займам выданным определяется, если просрочка составляет более 90 дней, либо вследствие неспособности исполнения обязательств в результате финансовых затруднений кредитного учреждения.

Резерв под ожидаемые кредитные убытки по прочей дебиторской задолженности рассчитывается аналогично займам выданным.

Существенные оценки и суждения, используемых при обесценении финансовых активов

Резервы под ожидаемые кредитные убытки основаны на предположениях относительно риска дефолта и потерь при дефолте. Компания использует суждения при использовании этих предположений и выборе входных данных для расчета обесценения, основанные на прошлой истории Компании, существующих рыночных условиях, а также прогнозных оценках в конце каждого отчетного периода. Подробная информация о ключевых предположениях и используемых входных данных раскрыта в информации выше.

Компания пересчитала на 1 января 2018 г. эффект от модификаций или обмена долговых активов и обязательств, которые не приводят к прекращению признания в соответствии с новыми требованиями МСФО (IFRS) 9, и признала разницу между балансовой стоимостью

**ПОЯСНИТЕЛЬНАЯ ЗАПИСКА К ФОРМАМ ОТДЕЛЬНОЙ ОТЧЕТНОСТИ
ЗА ШЕСТЬ МЕСЯЦЕВ, ЗАКОНЧИВШИХСЯ 30 ИЮНЯ 2018 Г. (ПРОДОЛЖЕНИЕ)**

(в тысячах тенге, если не указано иное)

финансовых активов и обязательств, возникающую в результате применения МСФО (IFRS) 9, в размере 4,068,711 тыс. тенге в составе нераспределенной прибыли.

Основные положения учетной политики, применимые с 1 января 2018 г.

МСФО (IFRS) 9 «Финансовые инструменты»:

• *Классификация и оценка финансовых активов.* С 1 января 2018 г. все признанные финансовые активы, которые находятся в сфере действия МСФО (IFRS) 9, Компания оценивает после первоначального признания либо по амортизированной стоимости, либо по справедливой стоимости. Данная классификация зависит от бизнес-модели Компании и предусмотренных договором денежных потоков. В частности, долговые инструменты, удерживаемые в рамках бизнес-модели, нацеленной на получение предусмотренных договором денежных потоков, включающих только основную сумму и проценты по ней, как правило, оцениваются по амортизированной стоимости. Долговые инструменты, удерживаемые в рамках бизнес-модели, цель которой достигается как получением предусмотренных договором денежных потоков, так и продажей финансового актива, а также имеющие договорные условия, которые обуславливают получение денежных потоков, являющихся исключительно погашением основной суммы долга и процентов на непогашенную часть основной суммы долга, обычно отражаются как оцениваемые по справедливой стоимости через прочие совокупные доходы. Все прочие долговые и долевыми инструментами оцениваются по справедливой стоимости через прибыль или убытки. Кроме того, Компания в соответствии с МСФО (IFRS) 9 может принять решение, без права его последующей отмены, представлять последующие изменения стоимости долевыми инструментами (не предназначенных для торговли и не являющихся условным возмещением, признанным приобретателем в рамках сделки по объединению бизнеса в соответствии с МСФО (IFRS) 3) в составе прочего совокупного дохода с признанием в прибылях или убытках только дохода от дивидендов.

• *Обесценение.* При определении обесценения финансовых активов Компания применяет модель ожидаемых кредитных убытков вместо модели понесенных потерь, которая предусмотрена МСФО (IAS) 39. Компания учитывает предполагаемые кредитные убытки и их изменения на каждую отчетную дату, чтобы отразить изменения в уровне кредитного риска с даты признания финансовых активов. Существует «трехэтапный» подход, основанный на изменении кредитного качества финансовых активов с момента первоначального признания. Если имело место значительное увеличение кредитного риска с момента первоначального признания, то обесценение оценивается исходя из ожидаемых кредитных убытков за весь срок финансового инструмента. Компания использует упрощенный подход для торговой дебиторской задолженности.

• *Учет модификаций или обмена долговых обязательств, которые не приводят к прекращению признания.* Доход или расход, возникающий от модификации финансового обязательства, учитываемого по амортизированной стоимости, Компания признает в составе прибыли или убытка. Доход или расход рассчитывается как разница между первоначальными денежными потоками и приведенной стоимостью расчетных будущих денежных потоков, предусмотренных договором, дисконтируя их с использованием первоначальной эффективной процентной ставки финансового инструмента.

МСФО (IFRS) 15 «Выручка по договорам с покупателями»:

Компания применила МСФО (IFRS) 15 «Выручка по договорам с покупателями» с 1 января 2018 г. Однако на основании анализа регулярных потоков доходов Компании за год, закончившийся 31 декабря 2017 г., условий индивидуальных договоров и на основе фактов и обстоятельств, существующих на указанную дату, применение нового стандарта с 1 января 2018 г. не оказало значительного влияния на консолидированную финансовую отчетность. Таким образом, сравнительные данные за 2017 г. не были пересчитаны, а входящее сальдо на 1 января 2018 г. пересмотрено не было.

Выручка признается, чтобы отразить передачу покупателям обещанных товаров или услуг в сумме возмещения, которое Компания, по ее ожиданиям, будет иметь право получить в обмен на указанные товары или услуги. Выручка отражается за вычетом НДС и скидок.

**ПОЯСНИТЕЛЬНАЯ ЗАПИСКА К ФОРМАМ ОТДЕЛЬНОЙ ОТЧЕТНОСТИ
ЗА ШЕСТЬ МЕСЯЦЕВ, ЗАКОНЧИВШИХСЯ 30 ИЮНЯ 2018 Г. (ПРОДОЛЖЕНИЕ)**

(в тысячах тенге, если не указано иное)

Учет доходов от оказания услуг

Оказание услуг по предоставлению в пользование магистральной железнодорожной сети

Выручка за оказанные услуги магистральной железнодорожной сети рассчитывается за вагоно-километр по тарифам, утвержденным уполномоченным органом, осуществляющим регулирование естественных монополий и защиту конкуренции. Доход признается в отчетном периоде на основании фактических данных об объемах оказанных услуг. Услуга предоставляется на условиях 100% предоплаты от месячного объема, оговоренных в договорах с перевозчиками. Суммы данных предоплат отражаются в составе авансов.

Доступ к помещениям общего пользования на железнодорожных вокзалах

Компания предоставляет дочерним организациям и частным перевозчикам, осуществляющим пассажирские перевозки, доступ к помещениям общего пользования на железнодорожных вокзалах: фойе, залы ожидания, кассовые залы, конкорсные и подземные переходы, коридоры, лестничные марши и эскалаторы, пассажирские платформы (перроны), и иные помещения. Доход рассчитывается исходя из тарифов, утвержденных Компанией для каждого вокзала за вагон. Доход признается в отчетном периоде на основании фактических данных о количестве вагонов в составе поезда, с учетом прицепных, факультативных, беспересадочных вагонов по маршрутам в разрезе вокзалов. Значительного финансового компонента финансирования нет.

Услуги по предоставлению информации справочными бюро на железнодорожных вокзалах и станциях

Справочные бюро на железнодорожных вокзалах и станциях включают в себя устную информацию для пассажиров сотрудниками вокзалов, визуальную информацию с постоянными и переменными сведениями, через диктора вокзала передачи информации, единым справочно-информационным центром посредством телефонной связи и пр. Доход признается в отчетном периоде на основании фактических данных о количестве вагонов в составе поезда. Доход рассчитывается исходя из тарифов, утвержденных Компанией для каждого вокзала за вагон. Значительного финансового компонента финансирования нет.

Услуги по передаче и распределению электрической энергии

Услуги по передаче и/или распределению электрической энергии по сетям регионального и/или местного уровней признается из расчета за киловатт-час в отчетном периоде по фактическому объему электрической энергии, определенной на основании показаний приборов коммерческого учета.

Доходы от штрафов и прочие доходы от продажи товаров третьим лицам

Выручка от продажи товаров признается тогда, когда контроль над товарами передан покупателю.

Компания не имеет значительных контрактов, в которых период между передачей обещанных товаров и оплата клиентом превышает один год. Следовательно, Компания не корректирует цену сделки на временную стоимость денег.

Полученные штрафы за нарушения условий договоров, а также возмещения причиненных Компании убытков (в случае наличия высокой вероятности их получения) принимаются к учету в суммах, оцененных согласно условиям договора в момент нарушений этих условий. В конце отчетного периода, в случае, если контрагенты не признали себя обязанными в результате выданного подтверждения уплатить штрафы либо такая обязанность не возложена на них по решению суда, создается резерв по непризнанным штрафам.

АО «НАЦИОНАЛЬНАЯ КОМПАНИЯ «ҚАЗАҚСТАН ТЕМІР ЖОЛЫ»

**ПОЯСНИТЕЛЬНАЯ ЗАПИСКА К ФОРМАМ ОТДЕЛЬНОЙ ОТЧЕТНОСТИ
ЗА ШЕСТЬ МЕСЯЦЕВ, ЗАКОНЧИВШИХСЯ 30 ИЮНЯ 2018 Г. (ПРОДОЛЖЕНИЕ)**

(в тысячах тенге, если не указано иное)

3. ДЕНЕЖНЫЕ СРЕДСТВА И ИХ ЭКВИВАЛЕНТЫ (код строки 010 Отдельного бухгалтерского баланса)

По состоянию на 30 июня 2018 г. и 31 декабря 2017 г. денежные средства и их эквиваленты включали следующее:

	30 июня 2018 г.	31 декабря 2017 г.
Деньги на текущих счетах в банках в тенге	11,360,028	20,551,181
Краткосрочные банковские вклады в тенге	882,909	4,265,393
Деньги на текущих счетах в банках в долларах США	442,254	124,122
Деньги на текущих счетах в банках в российских рублях	7,002	63,534
Наличность в кассе	1,611	1,323
	12,693,804	25,005,553
Минус: резерв по денежным средствам и их эквивалентам	(4,403)	-
ИТОГО	12,689,401	25,005,553

4. ПРОЧИЕ КРАТКОСРОЧНЫЕ ФИНАНСОВЫЕ АКТИВЫ (КОД СТРОКИ 015 ОТДЕЛЬНОГО БУХГАЛТЕРСКОГО БАЛАНСА)

По состоянию на 30 июня 2018 г. и 31 декабря 2017 г. прочие краткосрочные финансовые активы включали следующее:

	30 июня 2018 г.		31 декабря 2017 г.	
	Процентная ставка	Сумма	Процентная ставка	Сумма
Вклады				
АО «Цеснабанк»	3.50%	363,721	3.50%	13,065,771
АО Банк Kassa Nova	11.50%	219,624	11.50%	209,194
Итого вклады		583,345		13,274,965
Краткосрочные займы и краткосрочная часть долгосрочных займов выданных		15,505,986		11,742,071
		16,089,331		25,017,036
Минус: резерв по вкладам		(6,269)		-
Минус: резерв по краткосрочным займам и краткосрочной части долгосрочных займов выданных		(151,105)		-
ИТОГО		15,931,957		25,017,036

АО «НАЦИОНАЛЬНАЯ КОМПАНИЯ «ҚАЗАҚСТАН ТЕМІР ЖОЛЫ»

**ПОЯСНИТЕЛЬНАЯ ЗАПИСКА К ФОРМАМ ОТДЕЛЬНОЙ ОТЧЕТНОСТИ
ЗА ШЕСТЬ МЕСЯЦЕВ, ЗАКОНЧИВШИХСЯ 30 ИЮНЯ 2018 Г. (ПРОДОЛЖЕНИЕ)**

(в тысячах тенге, если не указано иное)

5. КРАТКОСРОЧНАЯ ТОРГОВАЯ И ПРОЧАЯ ДЕБИТОРСКАЯ ЗАДОЛЖЕННОСТЬ (код строки 016 Отдельного бухгалтерского баланса)

По состоянию на 30 июня 2018 г. и 31 декабря 2017 г. краткосрочная торговая и прочая дебиторская задолженность включала следующее:

	30 июня 2018 г.	31 декабря 2017 г.
Торговая дебиторская задолженность связанных сторон	44,671,435	32,290,018
Торговая дебиторская задолженность сторонних организаций	6,677,206	6,798,682
Прочая дебиторская задолженность	16,621,606	13,402,101
	67,970,247	52,490,801
Минус: резерв по сомнительной торговой дебиторской задолженности связанных сторон	(5,341,940)	(5,341,940)
Минус: резерв по сомнительной торговой дебиторской задолженности сторонних организаций	(6,291,204)	(6,416,797)
Минус: резерв по прочей дебиторской задолженности	(7,953,332)	(7,333,246)
ИТОГО	48,383,771	33,398,818

6. ЗАПАСЫ (код строки 018 Отдельного бухгалтерского баланса)

По состоянию на 30 июня 2018 г. и на 31 декабря 2017 г. запасы включали следующее:

	30 июня 2018 г.	31 декабря 2017 г.
Материалы верхнего строения пути	8,109,425	5,569,411
Сырье и материалы	5,404,320	4,165,421
Топливо	1,981,444	842,602
Запасные части	379,863	247,445
Строительные материалы	309,798	145,222
Прочие	301,745	294,718
Минус: резерв по неликвидным и устаревшим запасам	(32,214)	(33,685)
ИТОГО	16,454,381	11,231,134

7. ПРОЧИЕ КРАТКОСРОЧНЫЕ АКТИВЫ (код строки 019 Отдельного бухгалтерского баланса)

По состоянию на 30 июня 2018 г. и 31 декабря 2017 г. прочие краткосрочные активы включали следующее:

	30 июня 2018 г.	31 декабря 2017 г.
Предоплата по прочим налогам	20,577,815	19,482,458
НДС к возмещению	9,759,377	18,284,350
Краткосрочные авансы выданные	2,027,060	1,355,976
Расходы будущих периодов	386,315	784,070
Актив, предназначенный в пользу акционера	281,730	289,730
Прочие	2,547	3,053
	33,034,844	40,199,637
Минус: резерв по сомнительной задолженности	(419,343)	(422,406)
ИТОГО	32,615,501	39,777,231

АО «НАЦИОНАЛЬНАЯ КОМПАНИЯ «ҚАЗАҚСТАН ТЕМІР ЖОЛЫ»**ПОЯСНИТЕЛЬНАЯ ЗАПИСКА К ФОРМАМ ОТДЕЛЬНОЙ ОТЧЕТНОСТИ
ЗА ШЕСТЬ МЕСЯЦЕВ, ЗАКОНЧИВШИХСЯ 30 ИЮНЯ 2018 Г. (ПРОДОЛЖЕНИЕ)***(в тысячах тенге, если не указано иное)***8. АКТИВЫ (ИЛИ ВЫБЫВАЮЩИЕ ГРУППЫ), ПРЕДНАЗНАЧЕННЫЕ ДЛЯ ПРОДАЖИ (КОД СТРОКИ 101 ОТДЕЛЬНОГО БУХГАЛТЕРСКОГО БАЛАНСА)**

По состоянию на 30 июня 2018 г. и на 31 декабря 2017 г. активы (или выбывающие группы), предназначенные для продажи, включали следующее:

	30 июня 2018 г.	31 декабря 2017 г.
Инвестиции в дочерние организации, в т.ч.	14,452,259	3,230,533
26%-1 акция АО «Транстелеком»	3,230,533	3,230,533
100% акций АО «Казахстанская академия транспорта и коммуникаций им. М.Тынышпаева»	11,221,726	-
Паромный комплекс в порту Курык	11,675,718	-
ИТОГО	26,127,977	3,230,533

Комплексный план приватизации на 2016-2020 гг. был утвержден Правительством Республики Казахстан в декабре 2015 г. Руководством Компании утвержден перечень дочерних организаций, ассоциированных и совместных предприятий Компании, подлежащих реализации. По состоянию на 30 июня 2018 г. и 31 декабря 2017 г. инвестиции в дочерние организации, соответствующие критериям признания, были классифицированы как долгосрочные активы, предназначенные для продажи.

В течение 2016 г. 49% акций АО «Транстелеком» были проданы третьей стороне. Компания сохранила контроль над дочерней организацией, владея 51% акций. В феврале 2017 г. подведены итоги открытого двухэтапного конкурса, по результатам которого в Министерство по инвестициям и развитию Республики Казахстан направлено заявление на отчуждение 26% -1 акция АО «Транстелеком» как стратегического объекта. В апреле 2018 г. получено разрешение Правительства, и заключен договор купли-продажи по реализации 26% пакета акций -1 акция АО «Транстелеком». Доля участия в капитале АО «Транстелеком» в размере 3,230,533 тыс. тенге была классифицирована как долгосрочные активы, предназначенные для продажи.

В марте 2018 г. в рамках комплексного плана приватизации на 2016-2020 гг. проведены электронные торги по реализации АО «Казахстанская академия транспорта и коммуникаций им. М.Тынышпаева» и определен покупатель. 17 апреля 2018 г. заключен договор купли-продажи по реализации 100% пакета акций дочерней организации АО «Казахская академия транспорта и коммуникаций имени М.Тынышпаева». Инвестиции в дочернюю организацию АО «Казахстанская академия транспорта и коммуникаций им. М.Тынышпаева» в размере 11,221,726 тыс. тенге классифицированы как актив, предназначенный для продажи.

По состоянию на 30 июня 2018 г., паромный комплекс в порту Курык, предназначенный для передачи ТОО «Порт Курык» в рамках проекта «Строительство паромного комплекса в порту Курык и эксплуатация универсальных пассажирских паромов», классифицируется как актив, предназначенный для продажи.

АО «НАЦИОНАЛЬНАЯ КОМПАНИЯ «ҚАЗАҚСТАН ТЕМІР ЖОЛЫ»

**ПОЯСНИТЕЛЬНАЯ ЗАПИСКА К ФОРМАМ ОТДЕЛЬНОЙ ОТЧЕТНОСТИ
ЗА ШЕСТЬ МЕСЯЦЕВ, ЗАКОНЧИВШИХСЯ 30 ИЮНЯ 2018 Г. (ПРОДОЛЖЕНИЕ)**

(в тысячах тенге, если не указано иное)

9. ПРОЧИЕ ДОЛГОСРОЧНЫЕ ФИНАНСОВЫЕ АКТИВЫ (КОД СТРОКИ 114 ОТДЕЛЬНОГО БУХГАЛТЕРСКОГО БАЛАНСА)

По состоянию на 30 июня 2018 г. и на 31 декабря 2017 г. прочие долгосрочные финансовые активы включали следующее:

	30 июня 2018 г.	31 декабря 2017 г.
Инвестиции в дочерние организации	385,196,402	377,209,278
Инвестиции в ассоциированные и совместные предприятия	3,823,582	3,667,887
Долгосрочная часть займов, выданных дочерним организациям	637,744,259	644,324,145
	1,026,764,243	1,025,201,310
Минус: резерв по долгосрочной части займов, выданных дочерним организациям	(1,504,101)	-
ИТОГО	1,025,260,142	1,025,201,310

Движение резерва по займам, выданным дочерним организациям, за шесть месяцев, закончившихся 30 июня, включало следующее:

	2018 г.
На начало отчетного периода	-
Изменение в учетной оценке	(1,498,942)
Начислено	(64,746)
Восстановлено	59,587
На конец отчетного периода	(1,504,101)

10. ОСНОВНЫЕ СРЕДСТВА (КОД СТРОКИ 118 ОТДЕЛЬНОГО БУХГАЛТЕРСКОГО БАЛАНСА)

Основные средства по состоянию на 30 июня 2018 г. и на 31 декабря 2017 г. включали следующее:

	Инфра- структура железно- дорожных путей	Здания и сооружения	Машины и оборудование	Транспортные средства	Земля	Прочие	Итого
Балансовая стоимость: На 30 июня 2018 г.	989,998,895	223,275,300	223,100,498	22,798,916	961,317	7,851,205	1,467,986,131
Балансовая стоимость: На 31 декабря 2017 г.	1,020,338,946	224,261,667	222,481,653	24,426,957	955,134	8,345,949	1,500,810,306

АО «НАЦИОНАЛЬНАЯ КОМПАНИЯ «ҚАЗАҚСТАН ТЕМІР ЖОЛЫ»

**ПОЯСНИТЕЛЬНАЯ ЗАПИСКА К ФОРМАМ ОТДЕЛЬНОЙ ОТЧЕТНОСТИ
ЗА ШЕСТЬ МЕСЯЦЕВ, ЗАКОНЧИВШИХСЯ 30 ИЮНЯ 2018 Г. (ПРОДОЛЖЕНИЕ)**

(в тысячах тенге, если не указано иное)

11. НЕМАТЕРИАЛЬНЫЕ АКТИВЫ (КОД СТРОКИ 121 ОТДЕЛЬНОГО БУХГАЛТЕРСКОГО БАЛАНСА)

Нематериальные активы по состоянию на 30 июня 2018 г. и 31 декабря 2017 г. включали следующее:

	Лицензии	Программное обеспечение	Прочие	Итого
Балансовая стоимость на 30 июня 2018 г.	801,645	10,271,412	5,829	11,078,886
Балансовая стоимость на 31 декабря 2017 г.	878,839	10,529,700	46,418	11,454,957

12. ПРОЧИЕ ДОЛГОСРОЧНЫЕ АКТИВЫ (КОД СТРОКИ 123 ОТДЕЛЬНОГО БУХГАЛТЕРСКОГО БАЛАНСА)

По состоянию на 30 июня 2018 г. и на 31 декабря 2017 г. прочие долгосрочные активы включали следующее:

	30 июня 2018 г.	31 декабря 2017 г.
Незавершенное строительство	212,407,206	164,080,050
Авансы, выплаченные за основные средства	22,475,422	27,020,494
Жилой фонд	974,956	979,706
Расходы будущих периодов	4,577	5,978
Прочие долгосрочные активы	4,560,302	5,958,046
	240,422,463	198,044,274
Минус: резерв по незавершенному строительству	(8,033,046)	(8,651,148)
Минус: резерв по авансам поставщикам за основные средства	(1,355,341)	(1,201,920)
Минус: резерв на обесценение жилого фонда	(914,240)	(914,240)
ИТОГО	230,119,836	187,276,966

АО «НАЦИОНАЛЬНАЯ КОМПАНИЯ «ҚАЗАҚСТАН ТЕМІР ЖОЛЫ»

**ПОЯСНИТЕЛЬНАЯ ЗАПИСКА К ФОРМАМ ОТДЕЛЬНОЙ ОТЧЕТНОСТИ
ЗА ШЕСТЬ МЕСЯЦЕВ, ЗАКОНЧИВШИХСЯ 30 ИЮНЯ 2018 Г. (ПРОДОЛЖЕНИЕ)**

(в тысячах тенге, если не указано иное)

13. ЗАЙМЫ (КОДЫ СТРОК 210, 310 ОТДЕЛЬНОГО БУХГАЛТЕРСКОГО БАЛАНСА)

По состоянию на 30 июня 2018 г. и на 31 декабря 2017 г. займы, включая начисленное вознаграждение, включали следующее:

	30 июня 2018 г.		31 декабря 2017 г.	
	Сумма	Средневзвешенная процентная ставка (%)	Сумма	Средневзвешенная процентная ставка (%)
Займы с фиксированной процентной ставкой	105,356,443		107,284,068	
- в тенге	99,723,171	6.61%	101,304,849	7.02
- в долларах США	2,648,202	2.55%	2,548,016	2.55
- в другой валюте	2,985,070	4.00%	3,431,203	4.00
Займы с плавающей процентной ставкой	32,097,244		33,828,776	
- в тенге	28,114,010	11.63%	30,213,889	11.96
- в долларах США	3,983,234	5.34%	3,614,887	5.64
ИТОГО	137,453,687		141,112,844	
Текущая часть займов	28,886,109		30,272,972	
Долгосрочная часть займов	108,567,578		110,839,872	
ИТОГО	137,453,687		141,112,844	

14. ПРОЧИЕ ДОЛГОСРОЧНЫЕ ФИНАНСОВЫЕ ОБЯЗАТЕЛЬСТВА (КОД СТРОКИ 312 ОТДЕЛЬНОГО БУХГАЛТЕРСКОГО БАЛАНСА) И ПРОЧИЕ КРАТКОСРОЧНЫЕ ФИНАНСОВЫЕ ОБЯЗАТЕЛЬСТВА (КОД СТРОКИ 212 ОТДЕЛЬНОГО БУХГАЛТЕРСКОГО БАЛАНСА)

По состоянию на 30 июня 2018 г. и 31 декабря 2017 г. прочие финансовые обязательства включали следующее:

	30 июня 2018 г.	31 декабря 2017 г.
Прочие краткосрочные финансовые обязательства		
Долговые ценные бумаги	16,176,610	19,337,709
Обязательства по финансовой аренде	484,350	-
ИТОГО	16,660,960	19,337,709
Прочие долгосрочные финансовые обязательства		
Долговые ценные бумаги	809,219,050	787,875,937
Обязательства по финансовой аренде	850,390	-
ИТОГО	810,069,440	787,875,937

АО «НАЦИОНАЛЬНАЯ КОМПАНИЯ «ҚАЗАҚСТАН ТЕМІР ЖОЛЫ»

**ПОЯСНИТЕЛЬНАЯ ЗАПИСКА К ФОРМАМ ОТДЕЛЬНОЙ ОТЧЕТНОСТИ
ЗА ШЕСТЬ МЕСЯЦЕВ, ЗАКОНЧИВШИХСЯ 30 ИЮНЯ 2018 Г. (ПРОДОЛЖЕНИЕ)**

(в тысячах тенге, если не указано иное)

По состоянию на 30 июня 2018 г. и 31 декабря 2017 г. прочие финансовые обязательства включали долговые ценные бумаги, выпущенные Компанией:

	Дата погашения	Биржи	30 июня 2018 г.	31 декабря 2017 г.
Облигации, размещенные по цене				
6.95%-ые Еврооблигации (105.521%) в долларах США	10 июля 2042 г.	LSE/KASE	405,365,794	395,123,162
4.85%-ые Еврооблигации (100.393%) в долларах США	17 ноября 2027 г.	ISE/KASE	244,945,522	234,345,725
3.638%-ые Еврооблигации (100%) в швейцарских франках	20 июня 2022 г.	SIX Swiss Exchange	63,585,069	64,174,429
Ставка инфляции+2.52% (9.32%) Облигации (100%) в тенге	25 апреля 2026 г.	KASE	50,940,694	53,545,694
2.59%-ые Еврооблигации (100%) в швейцарских франках	20 июня 2019 г.	SIX Swiss Exchange	34,374,553	34,512,830
11%-ые Облигации (100%) в тенге	23 июля 2027 г.	KASE	26,184,028	25,511,806
			825,395,660	807,213,646
Текущая часть выпущенных долговых ценных бумаг			16,176,610	19,337,709
Долгосрочная часть выпущенных долговых ценных бумаг			809,219,050	787,875,937
ИТОГО			825,395,660	807,213,646

По состоянию на 30 июня 2018 г. и 31 декабря 2017 г. выпущенные долговые ценные бумаги были выражены в следующих валютах:

	30 июня 2018 г.		31 декабря 2017 г.	
	Сумма	Средневзвешенная процентная ставка (%)	Сумма	Средневзвешенная процентная ставка (%)
Выпущенные долговые ценные бумаги с фиксированной процентной ставкой	774,454,966		753,667,952	
- в тенге	26,184,028	11.00%	25,511,806	11.00
- в долларах США	650,311,316	6.64%	629,468,887	6.86
- в швейцарских франках	97,959,622	3.27%	98,687,259	3.35
Выпущенные долговые ценные бумаги с плавающей процентной ставкой	50,940,694		53,545,694	
- в тенге	50,940,694	9.32%	53,545,694	10.42
ИТОГО	825,395,660		807,213,646	
Текущая часть долговых ценных бумаг	16,176,610		19,337,709	
Долгосрочная часть долговых ценных бумаг	809,219,050		787,875,937	
ИТОГО	825,395,660		807,213,646	

15. КРАТКОСРОЧНАЯ ТОРГОВАЯ И ПРОЧАЯ КРЕДИТОРСКАЯ ЗАДОЛЖЕННОСТЬ (КОД СТРОКИ 213 ОТДЕЛЬНОГО БУХГАЛТЕРСКОГО БАЛАНСА)

По состоянию на 30 июня 2018 г. и на 31 декабря 2017 г. краткосрочная торговая и прочая кредиторская задолженность включала следующее:

	30 июня 2018 г.	31 декабря 2017 г.
Торговая кредиторская задолженность	88,512,183	51,893,162
Дивиденды объявленные, но не выплаченные Акционеру	18,134,580	16,424,670
Задолженность по заработной плате	6,372,507	6,230,178
Прочая кредиторская задолженность	3,551,297	7,026,261
ИТОГО	116,570,567	81,574,271

АО «НАЦИОНАЛЬНАЯ КОМПАНИЯ «ҚАЗАҚСТАН ТЕМІР ЖОЛЫ»

**ПОЯСНИТЕЛЬНАЯ ЗАПИСКА К ФОРМАМ ОТДЕЛЬНОЙ ОТЧЕТНОСТИ
ЗА ШЕСТЬ МЕСЯЦЕВ, ЗАКОНЧИВШИХСЯ 30 ИЮНЯ 2018 Г. (ПРОДОЛЖЕНИЕ)**
(в тысячах тенге, если не указано иное)

16. ВОЗНАГРАЖДЕНИЯ РАБОТНИКАМ (КОД СТРОКИ 216 ОТДЕЛЬНОГО БУХГАЛТЕРСКОГО БАЛАНСА)

Текущее обязательство Компании по вознаграждениям работникам по состоянию на 30 июня 2018 г. и на 31 декабря 2017 г. включало следующее:

	30 июня 2018 г.	31 декабря 2017 г.
Краткосрочный резерв по неиспользованным отпускам	4,521,377	3,865,869
Краткосрочные обязательства по пенсионному плану с установленными размерами выплат	395,416	395,416
ИТОГО	4,916,793	4,261,285

17. ПРОЧИЕ КРАТКОСРОЧНЫЕ ОБЯЗАТЕЛЬСТВА (КОД СТРОКИ 217 ОТДЕЛЬНОГО БУХГАЛТЕРСКОГО БАЛАНСА)

По состоянию на 30 июня 2018 г. и на 31 декабря 2017 г. прочие краткосрочные обязательства включали следующее:

	30 июня 2018 г.	31 декабря 2017 г.
Авансы полученные	2,087,517	7,071,922
Обязательные пенсионные взносы, профессиональные пенсионные отчисления и отчисления по социальному медицинскому страхованию, взносы по социальному страхованию и социальному медицинскому страхованию	2,158,130	2,057,261
Краткосрочные обязательства по юридическим претензиям	428,687	428,687
Доходы будущих периодов	141,516	141,516
Прочие налоговые обязательства	3,385,937	3,525,586
Прочие оценочные краткосрочные обязательства	524,925	-
ИТОГО	8,726,712	13,224,972

18. ПРОЧИЕ ДОЛГОСРОЧНЫЕ ОБЯЗАТЕЛЬСТВА (КОД СТРОКИ 316 ОТДЕЛЬНОГО БУХГАЛТЕРСКОГО БАЛАНСА)

По состоянию на 30 июня 2018 г. и на 31 декабря 2017 г. прочие долгосрочные обязательства включали следующее:

	30 июня 2018 г.	31 декабря 2017 г.
Обязательства по договорам финансовых гарантий	15,706,355	-
Долгосрочные обязательства по пенсионному плану с установленными размерами выплат	5,342,081	5,019,089
ИТОГО	21,048,436	5,019,089

19. ВЫРУЧКА (КОД СТРОКИ 010 ОТДЕЛЬНОГО ОТЧЕТА О ПРИБЫЛЯХ И УБЫТКАХ)

Выручка за шесть месяцев, закончившихся 30 июня, включала следующее:

	2018 г.	2017 г.
Доход от оказания услуг	168,206,164	154,394,903
Штрафы полученные	373,108	185,195
Прочие доходы от продажи товаров третьим сторонам	246,228	2,032,520
ИТОГО	168,825,500	156,612,618

АО «НАЦИОНАЛЬНАЯ КОМПАНИЯ «ҚАЗАҚСТАН ТЕМІР ЖОЛЫ»

**ПОЯСНИТЕЛЬНАЯ ЗАПИСКА К ФОРМАМ ОТДЕЛЬНОЙ ОТЧЕТНОСТИ
ЗА ШЕСТЬ МЕСЯЦЕВ, ЗАКОНЧИВШИХСЯ 30 ИЮНЯ 2018 Г. (ПРОДОЛЖЕНИЕ)**

(в тысячах тенге, если не указано иное)

20. СЕБЕСТОИМОСТЬ РЕАЛИЗОВАННЫХ ТОВАРОВ И УСЛУГ (КОД СТРОКИ 011 ОТДЕЛЬНОГО ОТЧЕТА О ПРИБЫЛЯХ И УБЫТКАХ)

Себестоимость реализованных товаров и услуг за шесть месяцев, закончившихся 30 июня включала следующее:

	2018 г.	2017 г.
Затраты на персонал, включая краткосрочные резервы	49,542,040	45,226,132
Работы и услуги производственного характера	35,642,469	29,182,382
Износ и амортизация	32,189,486	29,985,951
Налоги	9,072,412	7,707,631
Услуги связи	5,835,267	5,945,280
Электроэнергия	3,865,250	3,696,766
Материалы и запасы	3,628,441	6,999,844
Топливо и горюче-смазочные материалы	2,957,336	2,621,472
Услуги охраны	2,358,540	679,104
Коммунальные расходы и содержание зданий	2,259,266	1,418,007
Ремонт и обслуживание	1,386,879	951,166
Обучение персонала	564,124	294,926
Страхование	512,132	550,342
Командировочные расходы	436,859	614,579
Расходы по вознаграждению работников по окончании трудовой деятельности	432,542	515,728
Операционная аренда	220,607	151,235
Прочие расходы	2,211,075	2,371,219
ИТОГО	153,114,725	138,911,764

21. АДМИНИСТРАТИВНЫЕ РАСХОДЫ (КОД СТРОКИ 014 ОТДЕЛЬНОГО ОТЧЕТА О ПРИБЫЛЯХ И УБЫТКАХ)

Административные расходы за шесть месяцев, закончившихся 30 июня, включали следующее:

	2018 г.	2017 г.
Затраты на персонал, включая краткосрочные резервы	9,408,046	9,486,205
Налог на имущество и прочие налоги	6,241,859	3,163,059
Износ и амортизация	1,673,941	1,625,377
Прочие услуги сторонних организаций	1,002,644	319,068
Консультационные, аудиторские и юридические услуги	737,639	531,577
Командировочные и представительские расходы	362,161	280,858
Расходы на содержание объектов социальной сферы	299,025	331,716
Реклама	263,110	418,117
Коммунальные расходы и содержание зданий	261,473	242,356
Услуги связи	209,927	220,386
Материалы	202,584	156,794
Начисление/(восстановление) резерва по сомнительным долгам	162,922	298,143
Услуги охраны	118,733	94,120
Услуги банка	112,699	113,185
Расходы на проведение праздничных и культурно-массовых мероприятий	104,380	107,704
Страхование	87,677	54,049
Расходы по вознаграждению работников по окончании трудовой деятельности	80,962	109,581
Расходы по операционной аренде	76,493	107,097
Ремонты и обслуживание	36,640	66,124
Расходы на профессиональное обучение и повышение квалификации	17,998	11,472
(Восстановление обесценения)/ обесценение активов	(452,076)	192,240
Прочие расходы	1,652,927	1,358,939
ИТОГО	22,661,764	19,288,167

АО «НАЦИОНАЛЬНАЯ КОМПАНИЯ «ҚАЗАҚСТАН ТЕМІР ЖОЛЫ»

**ПОЯСНИТЕЛЬНАЯ ЗАПИСКА К ФОРМАМ ОТДЕЛЬНОЙ ОТЧЕТНОСТИ
ЗА ШЕСТЬ МЕСЯЦЕВ, ЗАКОНЧИВШИХСЯ 30 ИЮНЯ 2018 Г. (ПРОДОЛЖЕНИЕ)**

(в тысячах тенге, если не указано иное)

22. ПРИБЫЛЬ НА АКЦИЮ (КОД СТРОКИ 600 ОТДЕЛЬНОГО ОТЧЕТА О ПРИБЫЛЯХ И УБЫТКАХ)

Прибыль на акцию в расчете базовой прибыли на акцию рассчитывается на основе средневзвешенного количества выпущенных простых акций в течение шести месяцев, закончившихся 30 июня 2018 г. и 2017 г. Суммы по простым акциям и по простым акциям с разводненным эффектом равны, в связи с тем, что разводнение не производилось. В течение шести месяцев, закончившихся 30 июня 2018 г. и 2017 г. у Компании также отсутствовали инструменты с антиразводняющим эффектом.

	2018 г.	2017 г.
(Убыток)/прибыль за период (тыс. тенге)	(15,172,456)	4,568,432
Средневзвешенное количество простых акций	496,157,572	496,071,455
Прибыль для расчета базовой и разводненной прибыли на простую акцию (тенге)	(31)	9


В соответствии с требованиями Казахстанской фондовой биржи (KASE), Компания рассчитала балансовую стоимость одной акции. Расчет производился на основании количества простых акций в обращении по состоянию на отчетную дату. Балансовая стоимость одной акции по состоянию на 30 июня 2018 г. и 31 декабря 2017 г. представлена ниже:

	30 июня 2018 г.	31 декабря 2017 г.
Чистые активы, не включая нематериальные активы	1,576,053,197	1,606,187,153
Количество простых акций в обращении	496,157,572	496,157,572
Балансовая стоимость одной акции, в тенге	3,177	3,237

От имени руководства Компании:


Мадиев Ж.Х.
Руководитель
 23 июля 2018 г.




Абилова Н.Х.
Главный бухгалтер
 23 июля 2018 г.